

## Tammi–maaliskuun 2016 osavuositiedot


29.4.2016

Mika Vehviläinen, toimitusjohtaja

Eeva Sipilä, talous- ja rahoitusjohtaja

# Keskeistä ensimmäisellä vuosineljänneksellä

- Markkinatilanne Kalmarissa ja Hiabissa hyvä, mutta haastava MacGregorissa
- Tilauskanta yhä vahva 2 095 milj. euroa, saadut tilaukset 903 (939) milj. euroa
- Liikevaihto aleni 7 % y-o-y 828 (889) milj. euroon
- Liikevoitto ilman uudelleenjärjestelykuluja kasvoi 12 % ja oli 58,5 (52,3) milj. euroa eli 7,1 (5,9) % liikevaihdosta
- Liikevoitto oli 57,7 (51,3) milj. euroa
- Liiketoiminnan rahavirta vahva 90,8 (51,6) milj. euroa, nettovelkaantumisaste (gearing) 45,3 %
- INTERSCHALT-yritysosto



# Markkinaympäristö ensimmäisellä vuosineljänneksellä

- Satamissa käytettävien kontinkäsittelylaitteiden ja huoltopalveluiden kysyntä sekä kiinnostus automaattioratkaisuja kohtaan oli hyvä
- Kuormankäsittelylaitteiden markkina oli vahva Yhdysvalloissa ja Euroopassa oli nähtävissä lievää myönteistä kehitystä
- Laivojen lastinkäsittelylaitteiden markkina oli heikko
  - Roro- ja erikoisalusten lastinkäsittelylaitteiden kysyntä kasvoi ja oli vilkasta



# Ensimmäisen vuosineljänneksen avainluvut

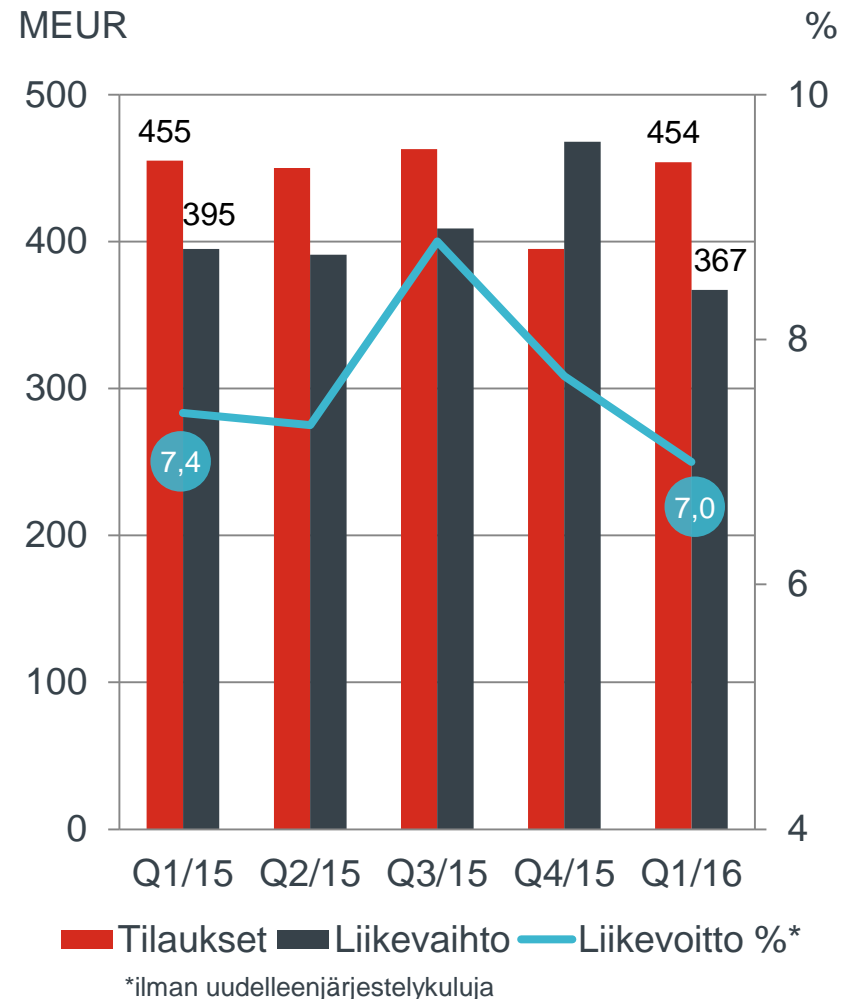
	1–3/16	1–3/15	Muutos	2015
Saadut tilaukset, MEUR	903	939	-4 %	3 557
Tilaukanta, MEUR	2 095	2 469	-15 %	2 064
Liikevaihto, MEUR	828	889	-7 %	3 729
Liikevoitto, MEUR*	58,5	52,3	12 %	230,7
Liikevoitto, %*	7,1	5,9		6,2
Liiketoiminnan rahavirta, MEUR	90,8	51,6		314,6
Korollinen nettovelka, MEUR	603	789		622
Osakekohtainen tulos, EUR	0,61	0,56		2,21



\*ilman uudelleenjärjestelykuluja

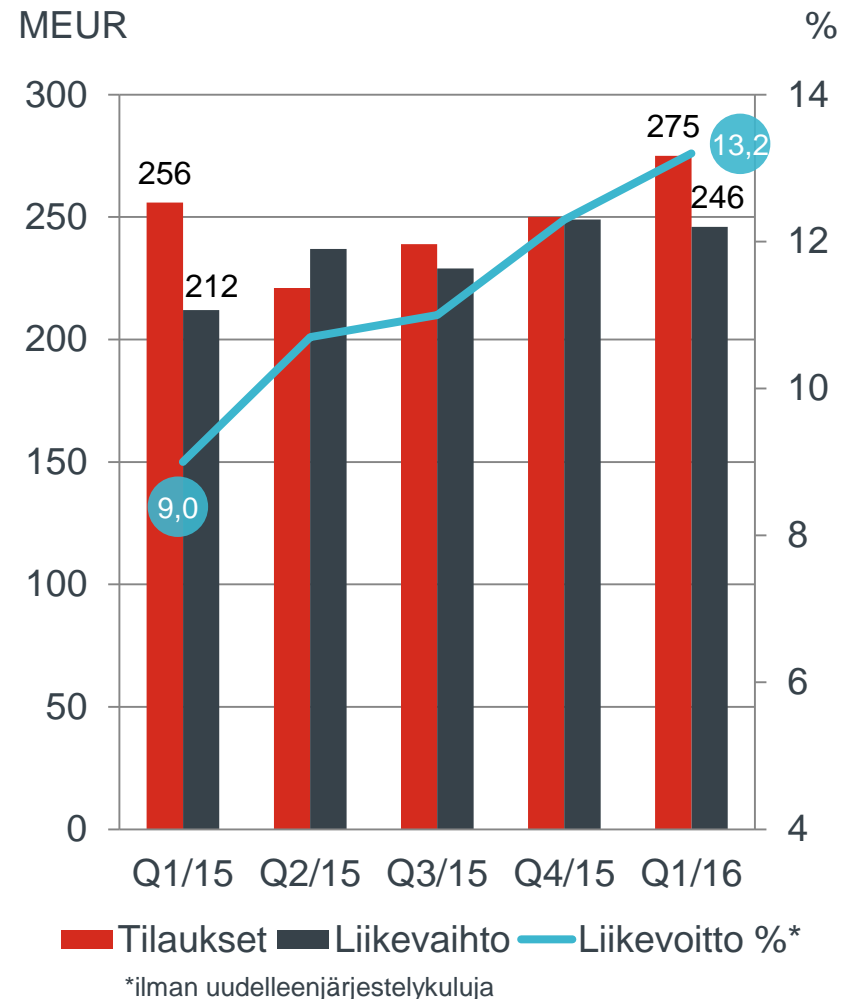
# Kalmar Q1 – saadut tilaukset jatkuivat vahvana

- Tilaukset vertailukauden tasolla eli 454 (455) milj. euroa
- Tilauskanta vahvistui 11 % vuoden 2015 lopusta 973 milj. euroon
- Liikevaihto aleni 7 % y-o-y 367 (395) milj. euroon toimitusten ajoitusten seurauksena
- Kannattavuus oli 7,0 % ilman uudelleenjärjestelykuluja



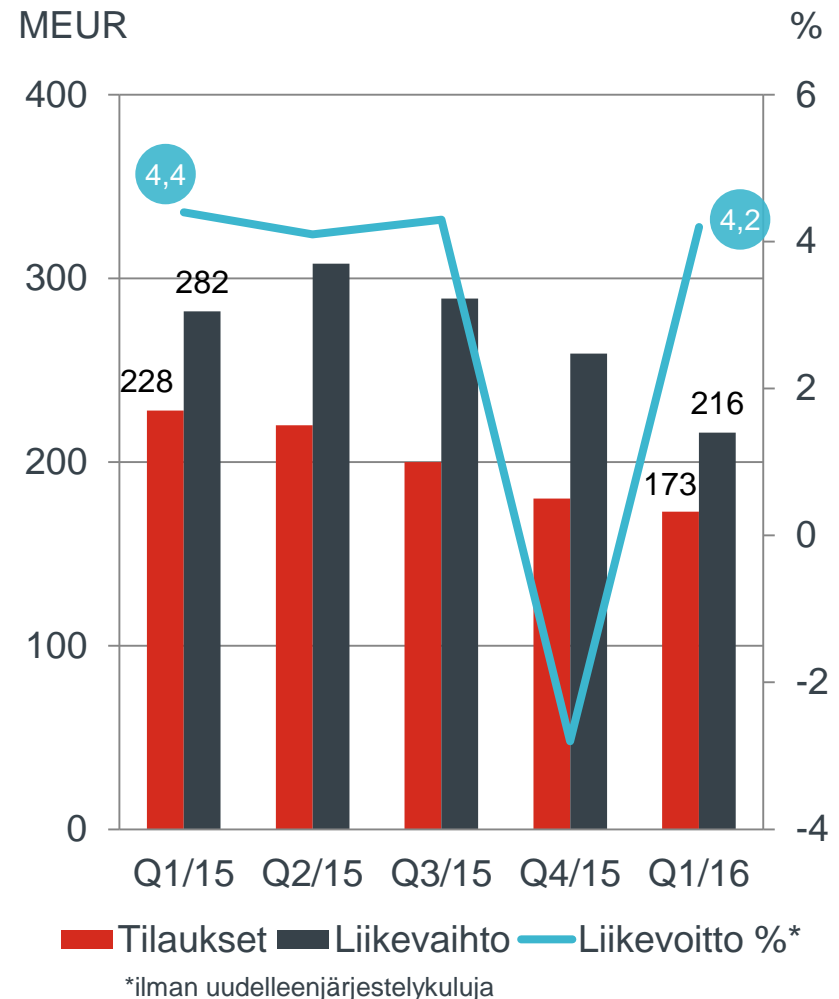
# Hiab Q1 – vahva kehitys jatkui

- Tilaukset kasvoivat 8 % y-o-y 275 (256) milj. euroon
- Tilauskanta vahvistui 8 % vuoden 2015 lopusta 328 milj. euroon
- Liikevaihto kasvoi 16 % y-o-y 246 (212) milj. euroon
- Kannattavuus oli 13,2 % ilman uudelleenjärjestelykuluja



# MacGregor Q1 – kannattavuus tyydyttävällä tasolla

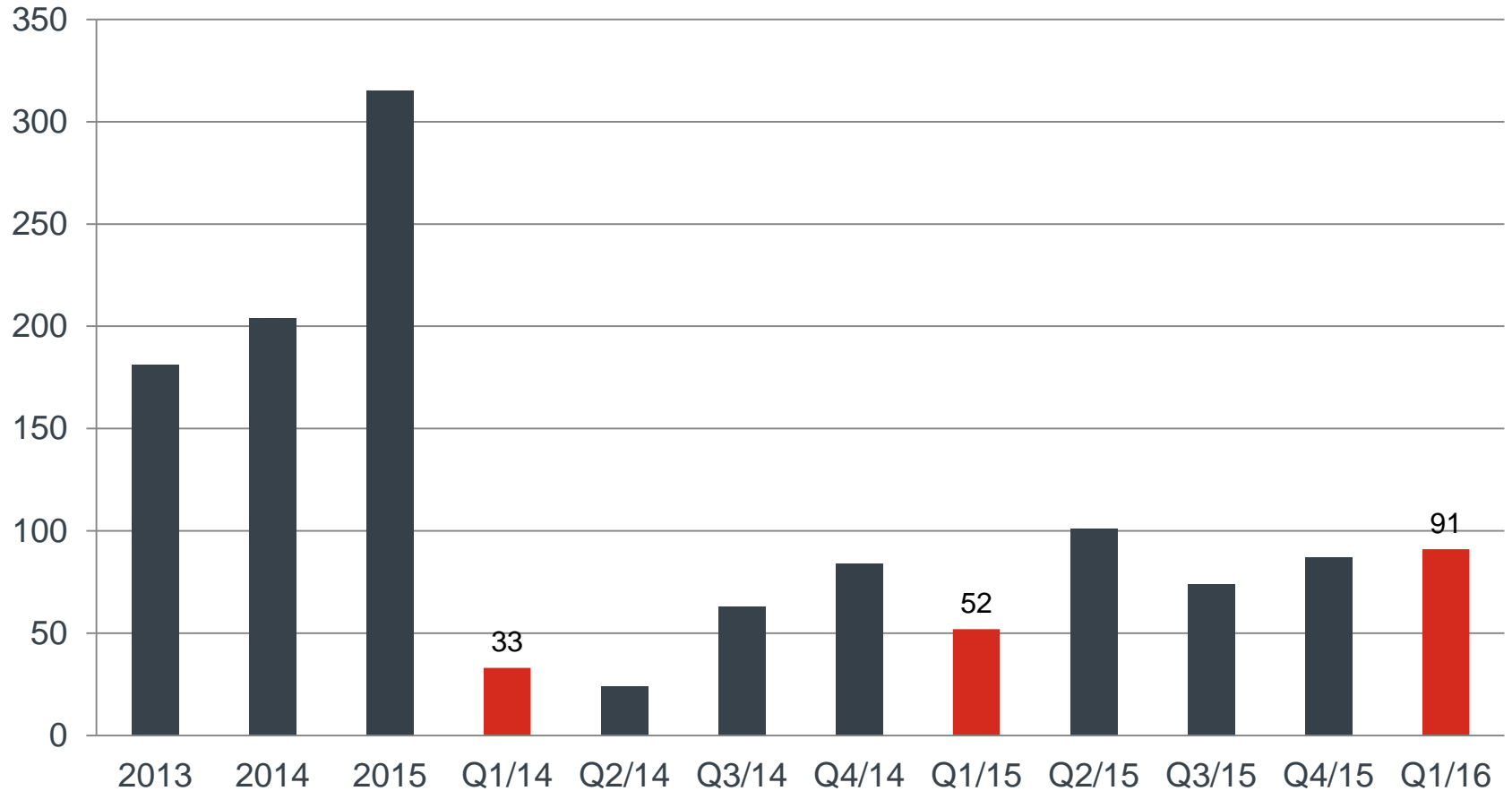
- Tilaukset alenivat 24 % y-o-y 173 (228) milj. euroon
- Tilauskanta aleni 10 % vuoden 2015 lopusta 795 milj. euroon
- Liikevaihto aleni 23 % y-o-y 216 (282) milj. euroon
- Kannattavuus 4,2 % ilman uudelleenjärjestelykuluja vuonna 2015 toteutettujen uudelleenjärjestelytoimenpiteiden tukemana





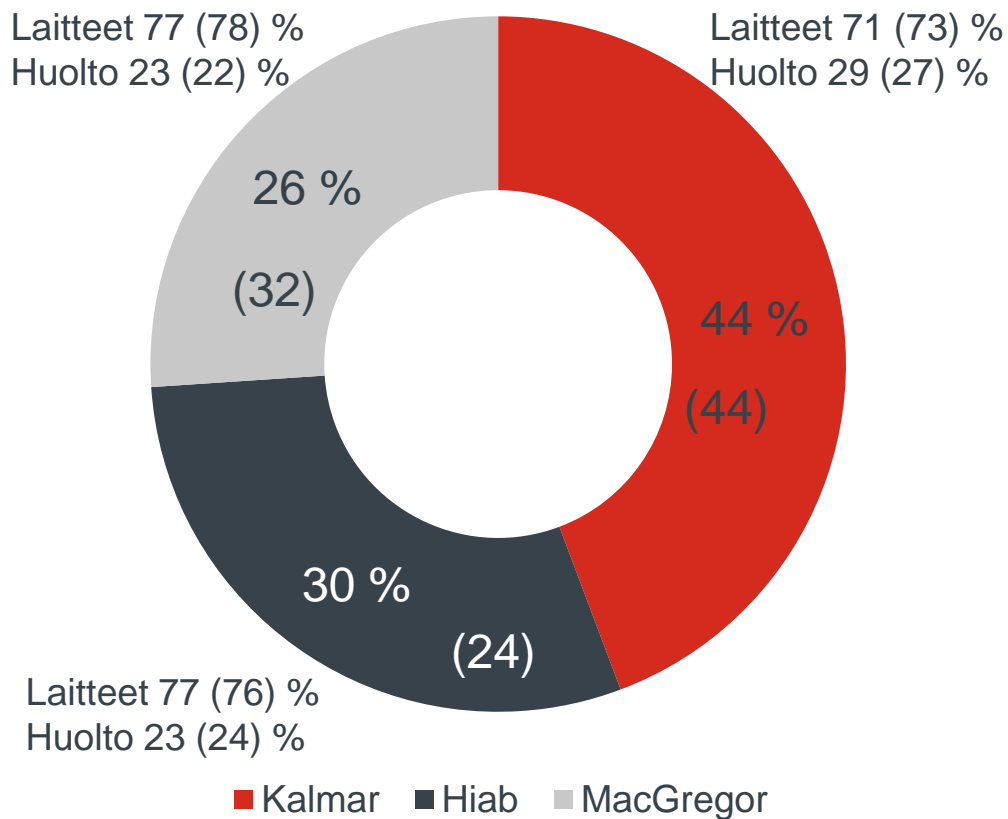
# Liiketoiminnan rahavirta vahva

MEUR

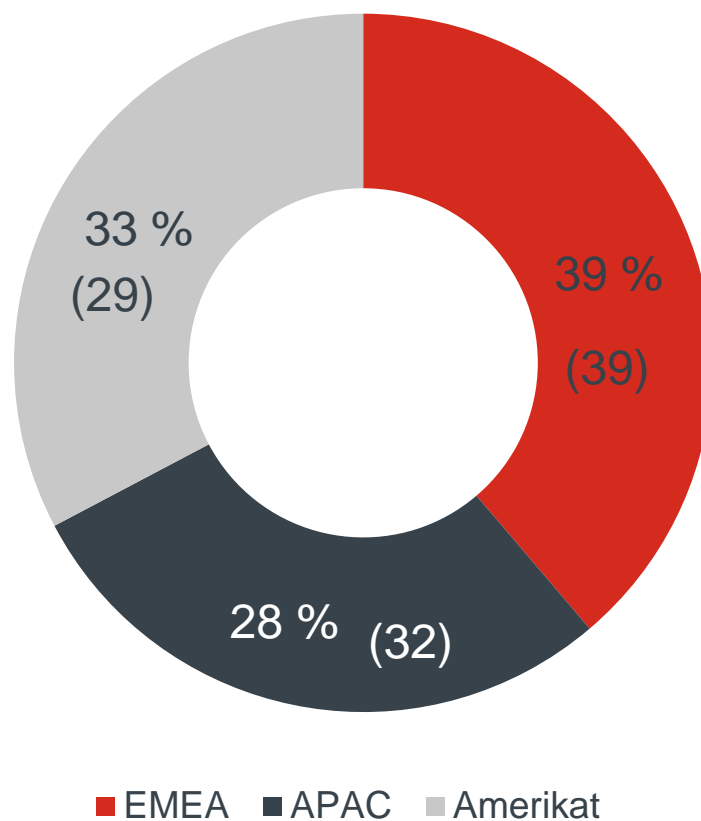


# Tasapainoinen liikevaihdon jakauma markkina-alueittain

Liikevaihto raportointisegmenteittäin 1–3/2016, %

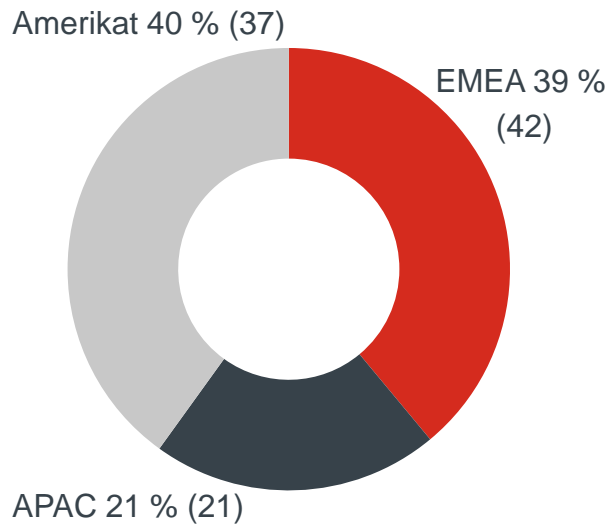


Liikevaihto markkina-alueittain 1–3/2016, %

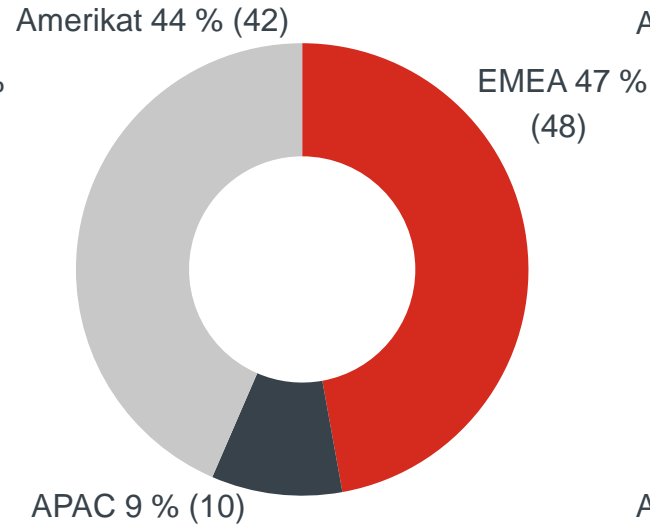


# Liikevaihdon maantieteellinen jakauma 1–3/2016

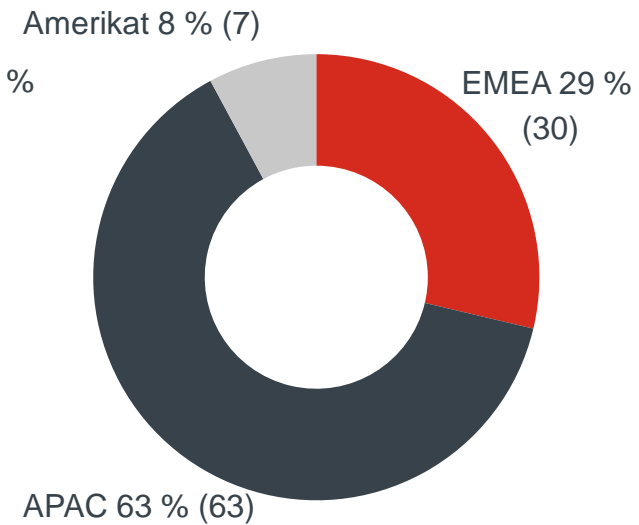
## Kalmar



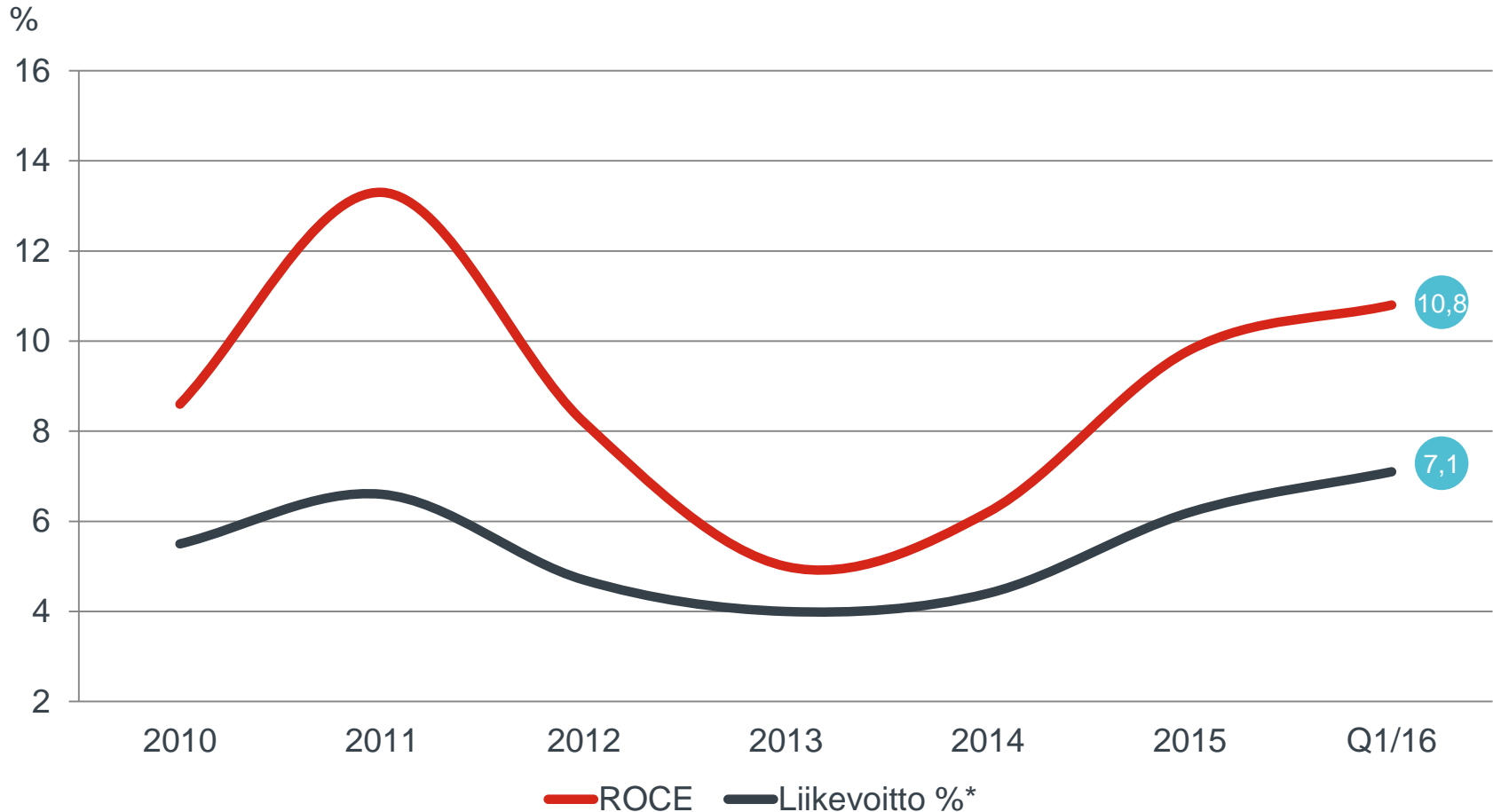
## Hiab



## MacGregor



# Myönteinen kehitys keskeisissä taloudellisissa mittareissa jatkui



ROCE vuositasona  
\*ilman uudelleenjärjestelykuluja

# Strategian toteutus etenee hyvin – Cargotecista älykkään lastinkäsittelyn johtaja

- Strategian toteutusta tukevat teemat
  - Korkeatasoinen ja kattava huoltoliiketoiminta
  - Johtava asema digitalisaatiossa
  - Hyvä johtajuus



# Vuoden 2016 näkymät ennallaan

- Cargotecin vuoden 2016 liikevaihdon arvioidaan olevan vuoden 2015 liikevaihdon (3 729 milj. euroa) tasolla tai jäävän hieman sen alle
- Vuoden 2016 liikevoiton ilman uudelleenjärjestelykuluja arvioidaan paranevan vuodesta 2015 (230,7 milj. euroa).



