



Q2 Osavuosisikatsaus  
Tammi-kesäkuu 2007

Toimitusjohtaja Mikael Mäkinen

19.7.2007

# Keskeistä tammi-kesäkuussa 2007

- Saadut tilaukset olivat erittäin vahvat, 1 864 (1-6/2006: 1 591) milj. euroa. Q2 tilaukset nousivat uuteen ennätykseen 949 (4-6/2006: 786) milj. euroon
- Liikevaihdon kasvu oli 13 %, josta lähes puolet orgaanista. Tammi-kesäkuun liikevaihto oli 1 437 (1 275) milj. euroa. Q2 liikevaihto oli 743 (661) milj. euroa
- Huoltoliiketoiminnan kehitys jatkui vahvana, kasvua 29 %
- Liikevoitto oli 104,1 (111,9) milj. euroa, mikä on 7,2 (8,8) % liikevaihdosta. Toisen vuosineljänneksen tulos oli 46,2 (61,0) milj. euroa, mikä on 6,2 (9,2) % liikevaihdosta



# Markkina-aktiviteetti oli vilkasta

- Maailmantalouden ja -kaupan kehitys vahvaa, mutta USA:n rakennusteollisuus selvästi viime vuotta alhaisemmalla tasolla
- Konttiliikenteen volyymit edelleen kasvussa
- Telakoilla laivanrakennus jatkuu korkealla tasolla
- Kuormankäsittelylaitteiden kysyntä vahvaa Euroopassa
- Huoltopalvelujen kysyntä vilkasta



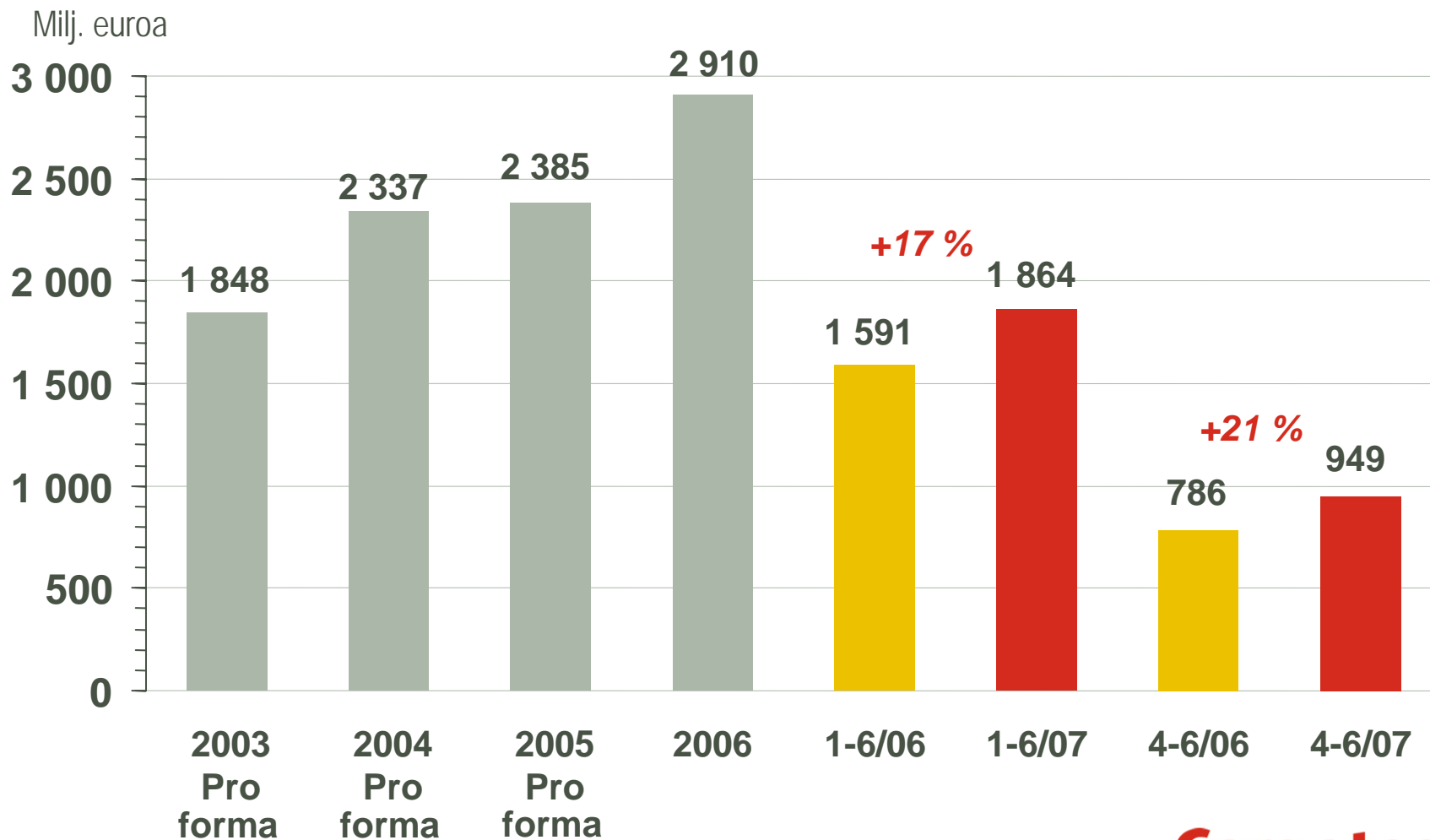
**Cargotec**

# Cargotecin tilauskertymä jatkui vahvana

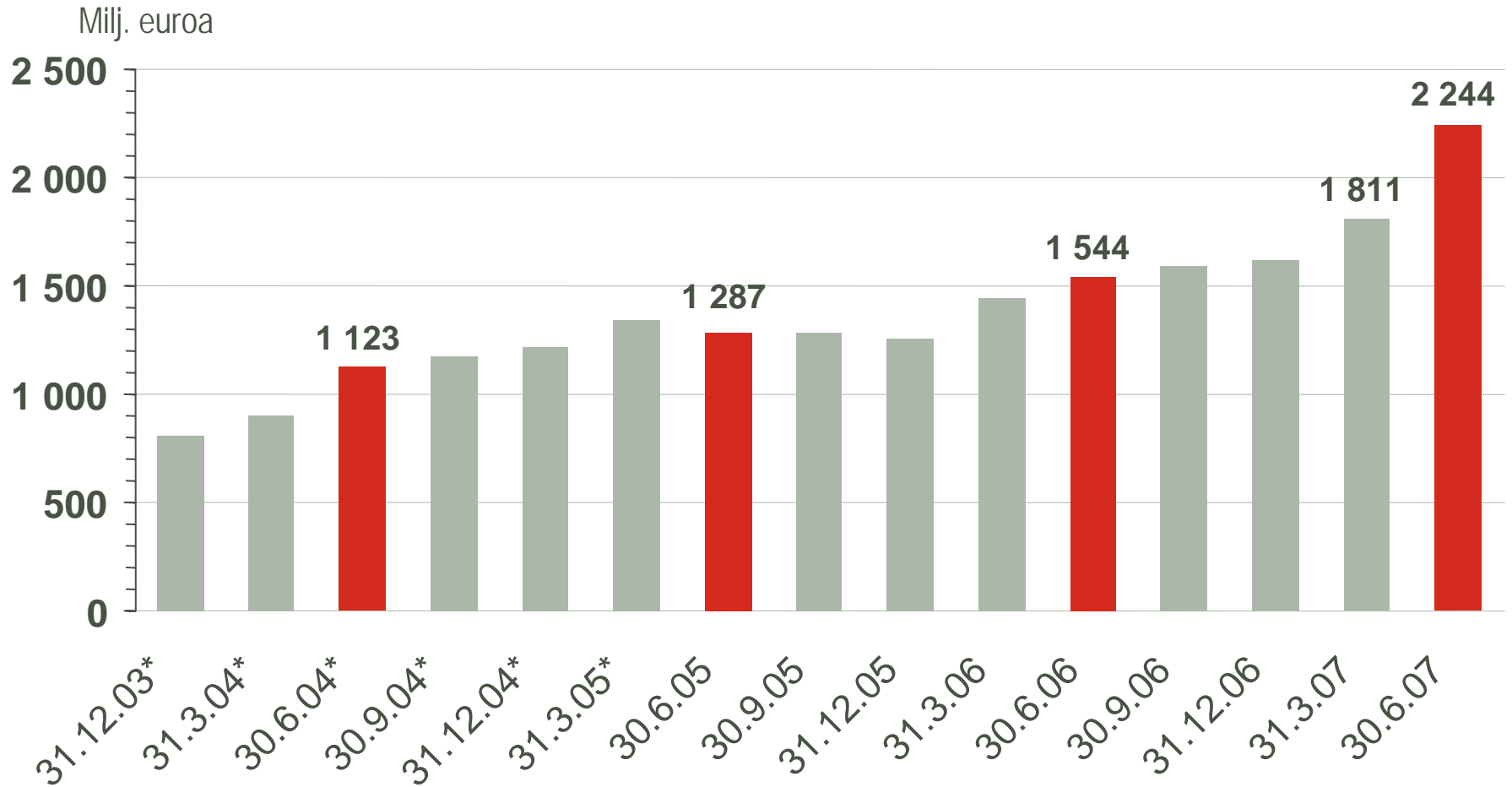
- Hiab
  - Kuormankäsittelylaitteiden kysyntä vahvaa Euroopassa, erityisesti Keski- ja Itä-Euroopassa ja Venäjällä
  - USA:ssa laimea kysyntä vähensi saatuja tilauksia
- Kalmar
  - Kontinkäsittelylaitteiden kysyntä hyvää
  - Markkina-aktiiviteetti vilkasta, vaikka Q2 vähemmän päätöksiä isoista projekteista
- MacGREGOR
  - Laivojen lastinkäsittelyn kysyntä erittäin vahvaa
  - Erityisesti laivanosturien tilaukset kasvussa
  - Ro-ro-laitteiden ja irtolastinkäsittelylaitteiden kysyntä jatkui hyvänä
  - Offshore-teollisuuden laitteiden kysyntä erittäin vilkasta



# Saadut tilaukset



# Tilaukanta ennätyskorkealla



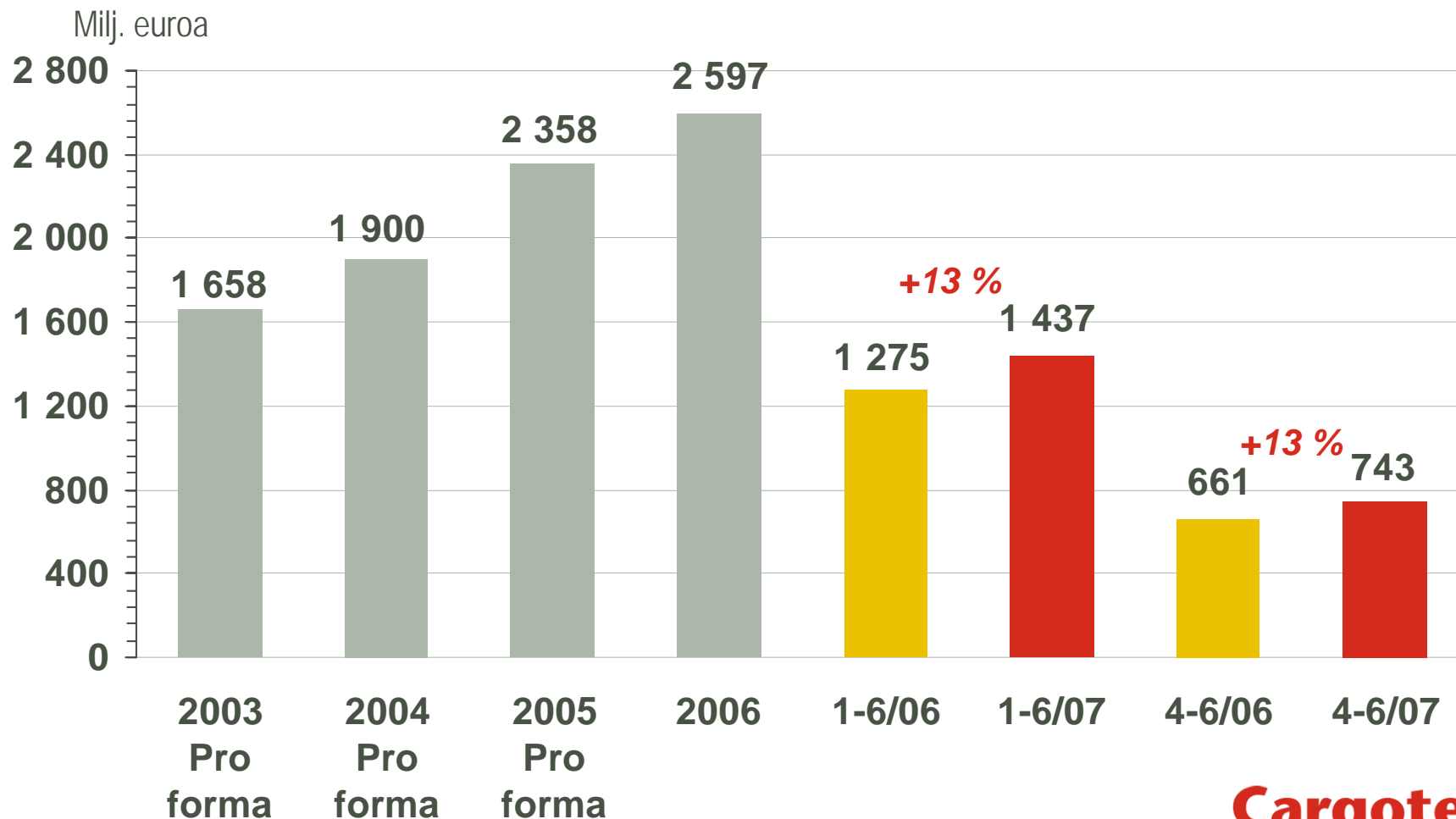
\*Pro forma

6 19.7.2007

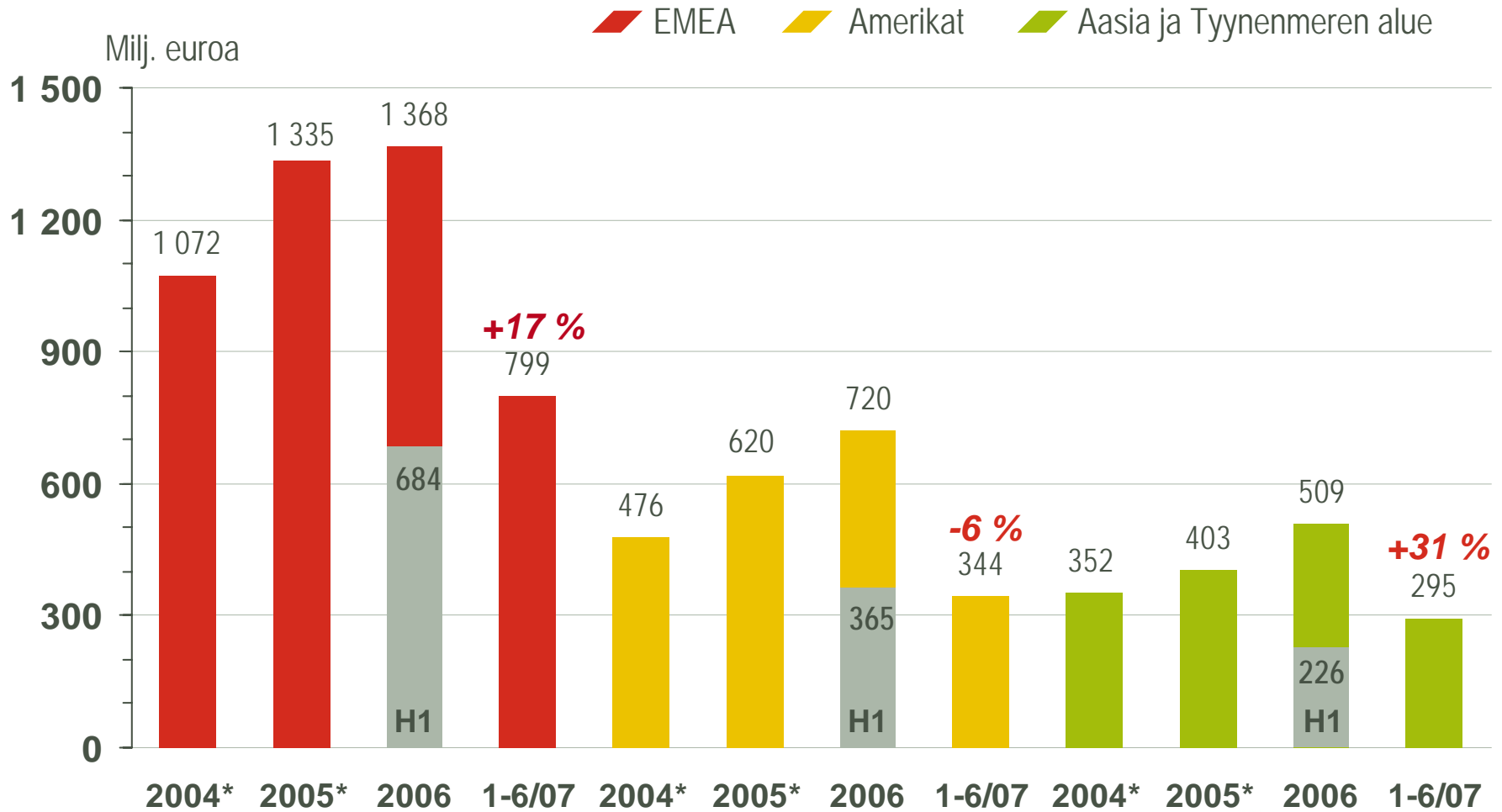
Offshore-liiketoiminnan sisällyttäminen kasvatti  
30.6.07 tilaukanta n. 250 milj. eurolla

**Cargotec**

# Liikevaihdon kasvu jatkui tasaisena – kasvusta lähes puolet orgaanista



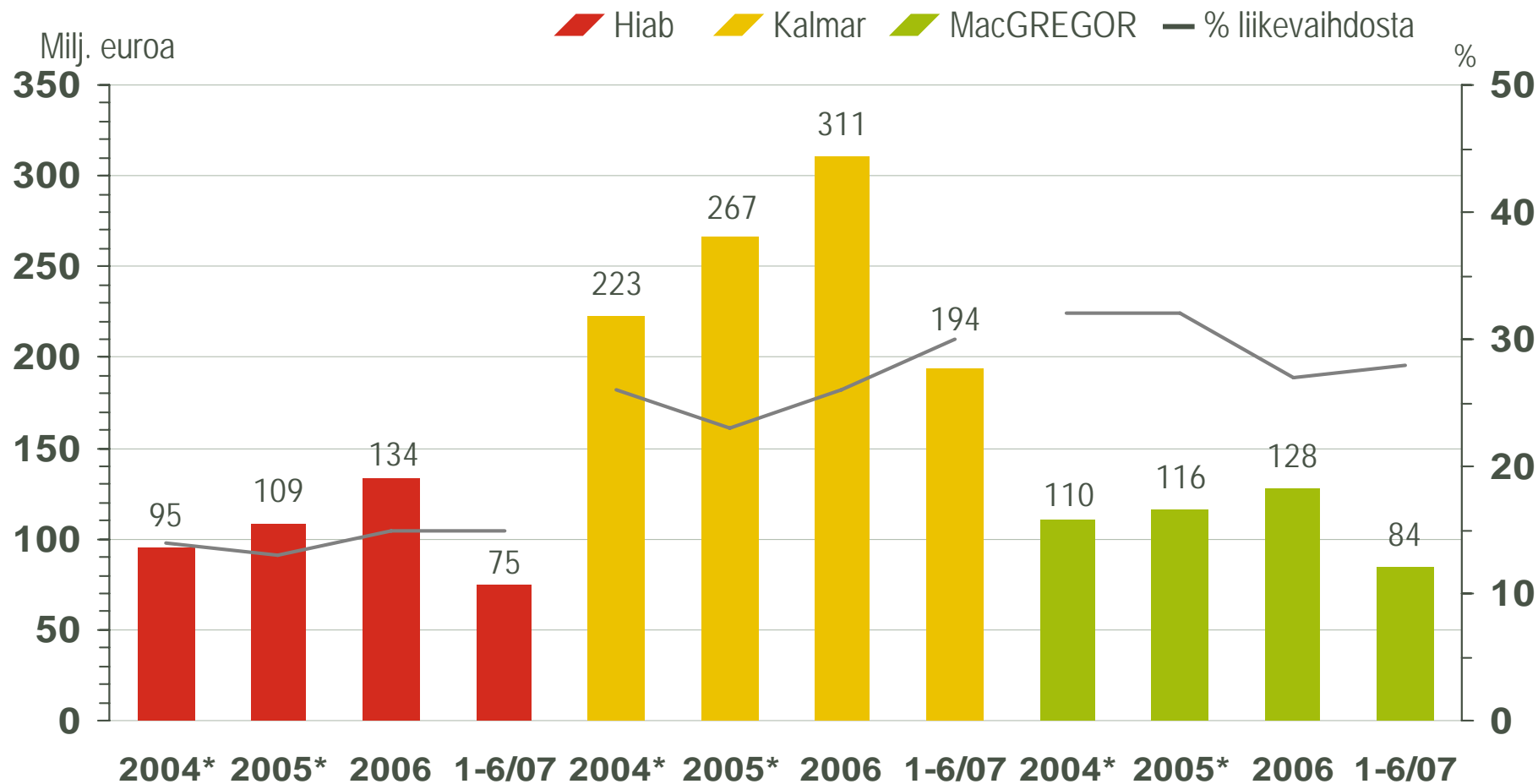
# Liikevaihdon maantieteellinen kehitys



\*Pro forma  
19.7.2007



# Huoltotoiminta kasvoi 29 % edellisvuodesta ja vastaa 25 %:ia liikevaihdosta



\*Pro forma  
19.7.2007

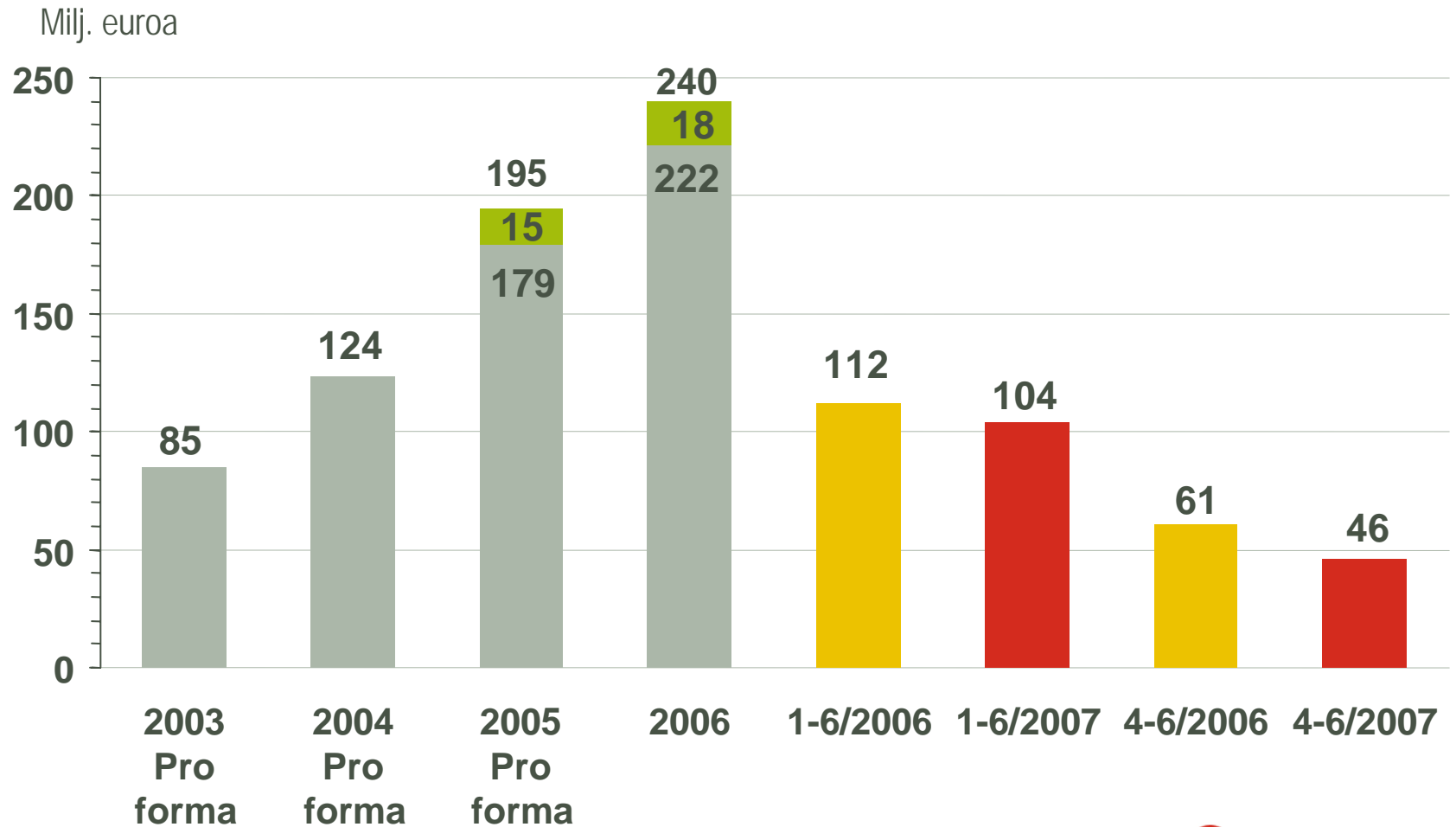
# Operatiivinen liikevoitto liiketoiminta-alueittain

| Milj. euroa                    | 4-6/2007              | 4-6/2006              | 2006                   | Pro forma<br>2005      | Pro forma<br>2004      |
|--------------------------------|-----------------------|-----------------------|------------------------|------------------------|------------------------|
| Hiab<br>%                      | 16,6<br>6,8 %         | 23,4<br>9,9 %         | 86,0<br>9,4 %          | 66,6<br>7,9 %          | 44,6<br>6,4 %          |
| Kalmar<br>%                    | 24,0<br>7,3 %         | 31,0<br>10,0 %        | 111,7<br>9,3 %         | 97,6<br>8,5 %          | 66,4<br>7,7 %          |
| MacGREGOR<br>%                 | 11,4<br>6,7 %         | 10,2<br>8,8 %         | 35,9<br>7,5 %          | 27,5<br>7,5 %          | 20,9<br>6,2 %          |
| Konsernihallinto, muut         | -5,7                  | -3,7                  | -11,9                  | -12,3                  | -8,0                   |
| <b>Cargotec yhteensä<br/>%</b> | <b>46,2<br/>6,2 %</b> | <b>61,0<br/>9,2 %</b> | <b>221,7<br/>8,5 %</b> | <b>179,4<br/>7,6 %</b> | <b>123,9<br/>6,5 %</b> |

# Alkuvuoden tulostanalyysi – liikevoitto ja -%

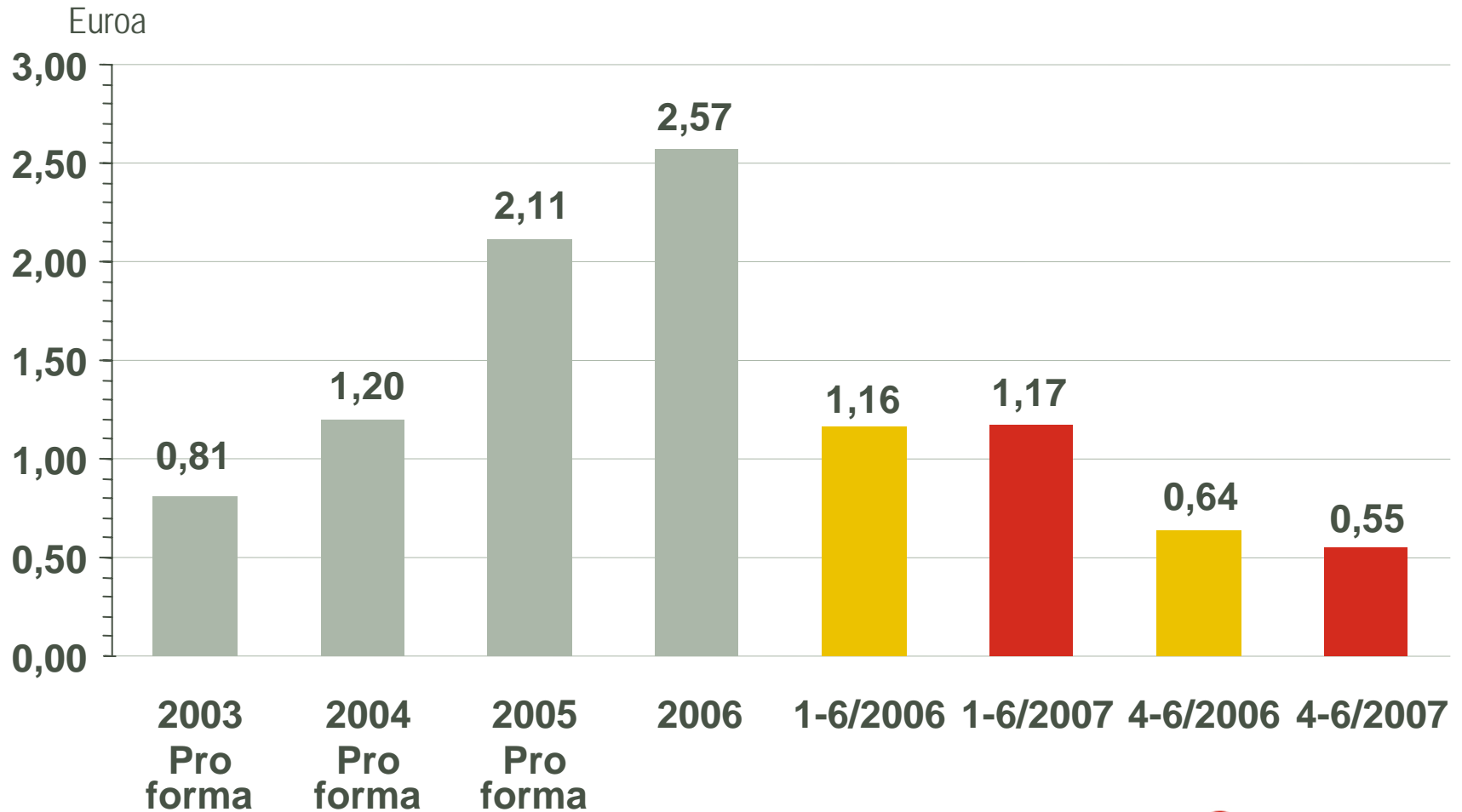
|                   | 1-6/2007       | 1-6/2006       |  |
|-------------------|----------------|----------------|--|
| Hiab              | 40,9<br>8,4 %  | 45,9<br>9,8 %  | <ul style="list-style-type: none"> <li>Hollannin tehtaasta MEUR 4 kuluvaraus</li> <li>USA:n kysyntä selvästi alle viime vuoden, vahva kehitys Euroopassa ja Aasiassa ei riitä kompensoimaan</li> </ul>                 |
| Kalmar            | 50,8<br>7,8 %  | 56,0<br>9,4 %  | <ul style="list-style-type: none"> <li>Ostettujen huoltoyhtiöiden liikevaihtovaikutus</li> <li>Korkeammat kustannukset läsnäolon laajentamisesta suurten nostureiden ja automaattioratkaisujen markkinoilla</li> </ul> |
| MacGREGOR         | 22,0<br>7,3 %  | 16,3<br>7,6 %  | <ul style="list-style-type: none"> <li>Yritysostoista syntynyt hankintameno-laskelmien kustannus 1-6/07 MEUR 2,4, josta noin puolet Kalmarissa ja puolet MacGREGORissa</li> </ul>                                      |
| Konsernihallinto  | -9,5           | -6,4           | <ul style="list-style-type: none"> <li>Kehittämishankkeet globaalin verkoston ja osaamispääoman laajentamiseksi kasvattavat konsernikuluja vuonna 2007</li> </ul>  |
| Cargotec yhteensä | 104,1<br>7,2 % | 111,9<br>8,8 % |  |

# Liikevoitto

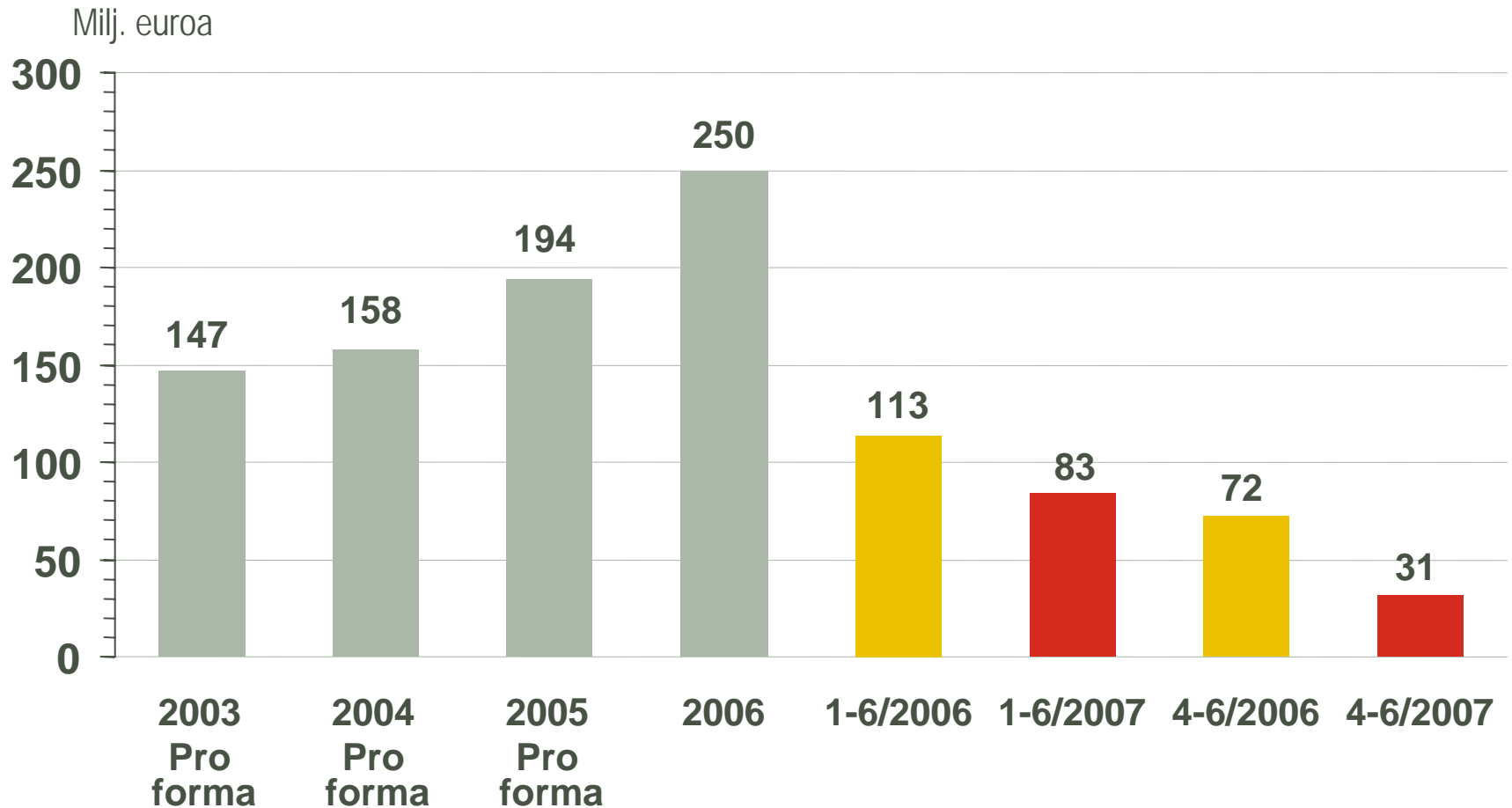


 Kertaluonteiset myyntivoitot

# Osakekohtainen tulos (laimentamaton)



# Liiketoiminnan rahavirta ennen rahoituseriä ja veroja



# Tunnusluvut

|                           |             | 30.6.2007 | 2006  | Pro forma<br>2005 |
|---------------------------|-------------|-----------|-------|-------------------|
| Laimentamaton tulos/osake | euroa       | 1,17      | 2,57  | 2,11              |
| Oma pääoma/osake          | euroa       | 13,82     | 13,72 | 11,93             |
| Korolliset nettovelat     | milj. euroa | 344,3     | 107,5 | 120,5             |
| <hr/>                     |             |           |       |                   |
| Omavaraisuusaste          | %           | 40,4      | 47,6  | 46,2              |
| Nettovelkaantumisaste     | %           | 39,0      | 12,3  | 15,7              |
| Oman pääoman tuotto       | %           | 17,0      | 20,2  | 19,2              |
| Sijoitetun pääoman tuotto | %           | 17,7      | 23,1  | 20,9              |

# Tammi-kesäkuussa 2007 toteutetut yritysostot

- Huoltoyhtiö **Tagros** Sloveniassa
- **Bergerin** myynti-, huolto- ja jakeluverkosto Itä-Euroopassa
- Myynti- ja huoltoyhtiö **Truck och Maskin i Örnsköldsvik** Pohjois-Ruotsissa
- Omistusosuuden nosto australialaisessa jakelu- ja huoltoyhtiössä **BG Cranessa**
- USA:n satamia ja rautatieterminaaleja palveleva huoltoyhtiö **PES**
- Valmistuskapasiteettia Intiassa **Indital**-yritysoston kautta
- Offshore- ja merenalaisten lastinkäsittelyratkaisuihin keskittynyt **Hydramarine** Norjassa
- Offshore-lastinkäsittelyratkaisuihin, erityisesti vinsseihin, keskittynyt **Plimsoll** Singaporessa
- **Kalmar Asia Pacificin** vähemmistöosuuden hankinta
- Kalmarin jakelija **Kalmar España** Espanjassa
- Offshore-huoltoyhtiö **Vestnorsk Hydraulikkservice** Norjassa
- Komponentti- ja teräsrakennevalmistaja **Balti ES** Virossa



# Näkymät

- Yleisen markkina-aktiviteetin ennakoidaan jatkuvan hyvänä ja saatujen tilausten määrän kasvavan lähes 20 %:lla vuonna 2007. Tämän ja vahvan tilauskannan ansiosta Cargotec ylittää selvästi kasvutavoitteen kuluvana vuonna. Liikevaihdon kasvun vuonna 2007 ennakoidaan olevan noin 15 %.
- Cargotec keskittyy vuonna 2007 suunnitelmiensa mukaisesti kasvuun ja toiminnan tehostamiseen liittyviin investointeihin, jotka rasittavat tulosta tänä vuonna. Investointien uskotaan mahdollistavan kannattavan kasvun viisivuotisen strategian mukaisesti. Cargotecin loppuvuoden liikevoittoprosentin ennakoidaan olevan alle 8 %.