

Tammi–kesäkuun 2015 osavuositiedot

21.7.2015

Mika Vehviläinen, toimitusjohtaja

Eeva Sipilä, talous- ja rahoitusjohtaja


Keskeistä toisella vuosineljänneksellä

- Saadut tilaukset alenivat 11 % y-o-y 887 (993) milj. euroon MacGregorin markkinatilanteen takia
- Tilauskanta vahvistui 6 % vuoden 2014 lopusta 2 342 milj. euroon
- Liikevaihto kasvoi 16 % y-o-y 936 (804) milj. euroon
- Liikevoitto ilman uudelleenjärjestelykuluja oli 58,0 (4,7) milj. euroa eli 6,2 (0,6) % liikevaihdosta
- Liikevoitto oli 54,9 (-6,0) milj. euroa
- Liiketoiminnan rahavirta vahva 101,3 (24,4) milj. euroa
- Tulosparannusohjelmat Kalmarissa ja Hiabissa saatu päätökseen etuajassa



Markkinaympäristö tammi–kesäkuussa

- Laivojen lastinkäsittelylaitteiden kysyntä heikko
 - Irtolastilaivojen lastinkäsittelyratkaisujen kysyntä vähäistä, konttilaivoihin liittyviä lastinkäsittelylaitteita ei vielä tilattu
 - Offshore-lastinkäsittelymarkkina heikentyi Q2:lla
- Satamissa käytettävien kontinkäsittelylaitteiden ja huoltopalveluiden kysyntä kehittyi myönteisesti kaikissa maanosissa
- Kuormankäsittelylaitteiden markkina oli vahva Yhdysvalloissa, ja vaihteli Euroopassa voimakkaasti maittain



Tammi–kesäkuun avainluvut

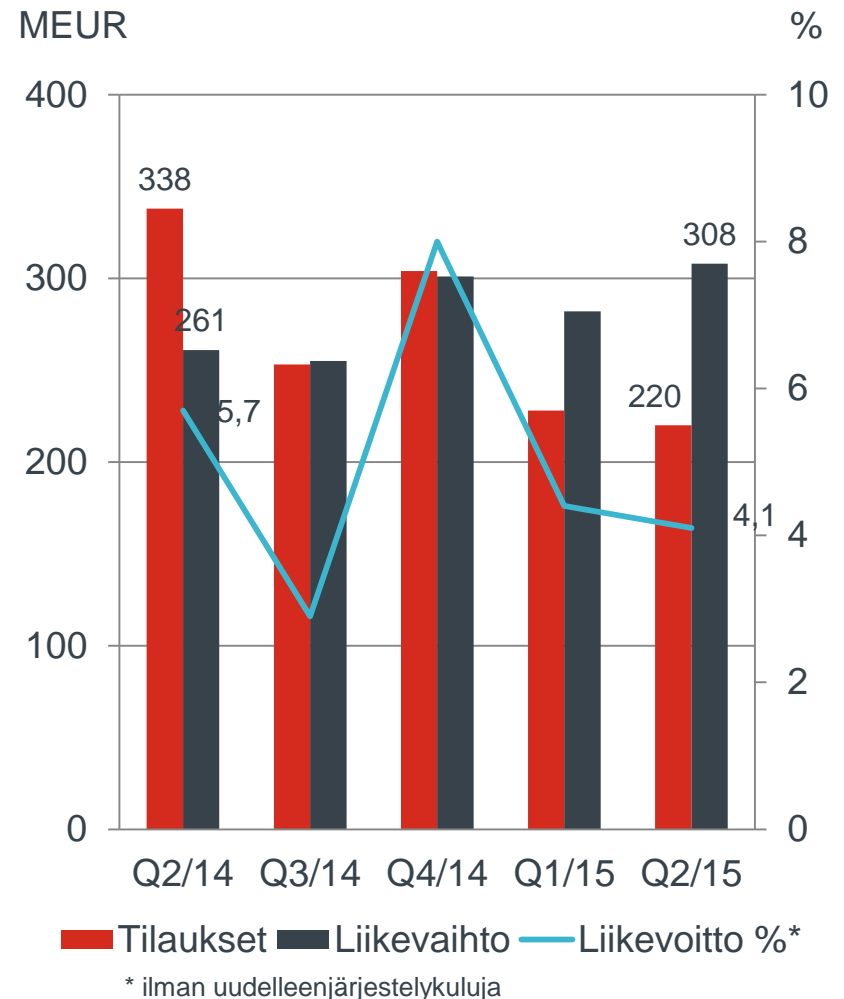
	4-6/15	4-6/14	Muutos	1-6/15	1-6/14	Muutos	2014
Saadut tilaukset, MEUR	887	993	-11 %	1 826	1 856	-2 %	3 599
Tilaukanta, MEUR	2 342	2 285	2 %	2 342	2 285	2 %	2 200
Liikevaihto, MEUR	936	804	16 %	1 825	1 555	17 %	3 358
Liikevoitto, MEUR*	58,0	4,7	1138 %	110,3	29,3	276 %	149,3
Liikevoitto, %*	6,2	0,6		6,0	1,9		4,4
Liiketoiminnan rahavirta, MEUR	101,3	24,4		152,8	56,9		204,3
Korollinen nettovelka, MEUR	735	847		735	847		719
Osakekohtainen tulos, EUR	0,43	-0,15		0,99	0,05		1,11



* ilman uudelleenjärjestelykuluja

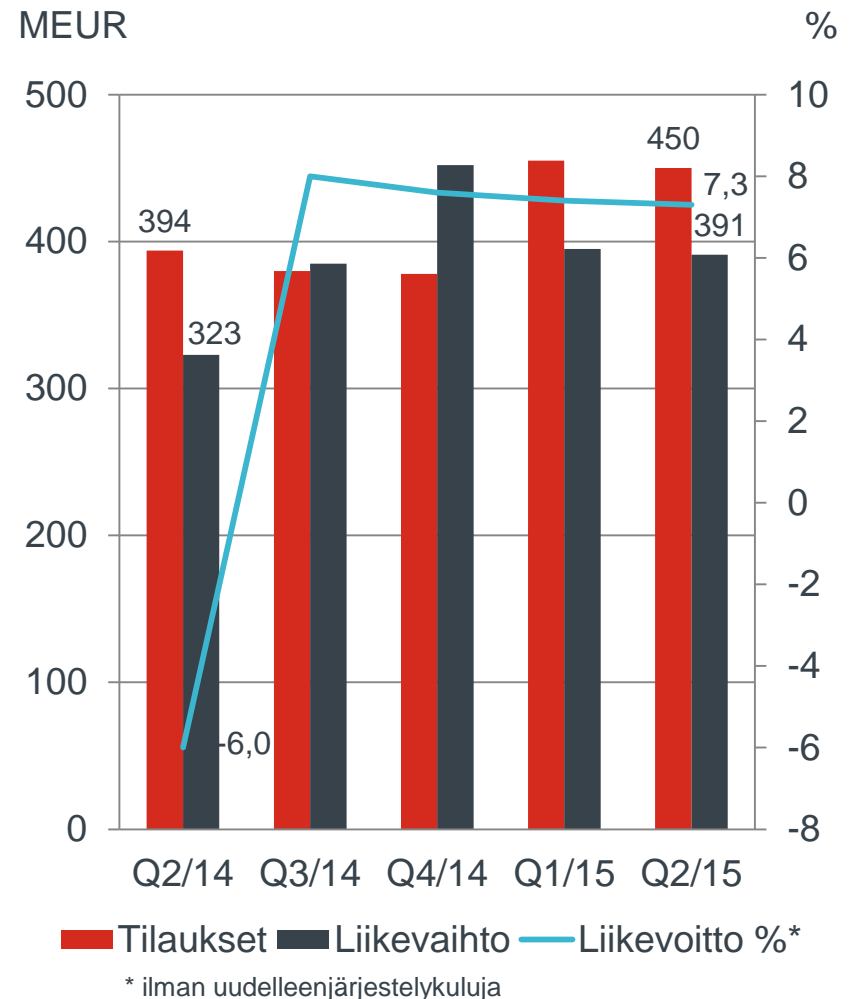
MacGregor Q2 – haastava markkinatilanne

- Tilaukset alenivat 35 % y-o-y 220 (338) milj. euroon
- Tilauskanta aleni 2 % vuoden 2014 lopusta
- Liikevaihto kasvoi 18 % y-o-y 308 (261) milj. euroon
 - Uudelleenjärjestelykulut 2,9 milj. euroa
- Kannattavuus 4,1 % ilman uudelleenjärjestelykuluja
- Tehokkuus- ja säästöohjelmat etenevät suunnitellusti
- Uusi johtaja aloittaa elokuussa



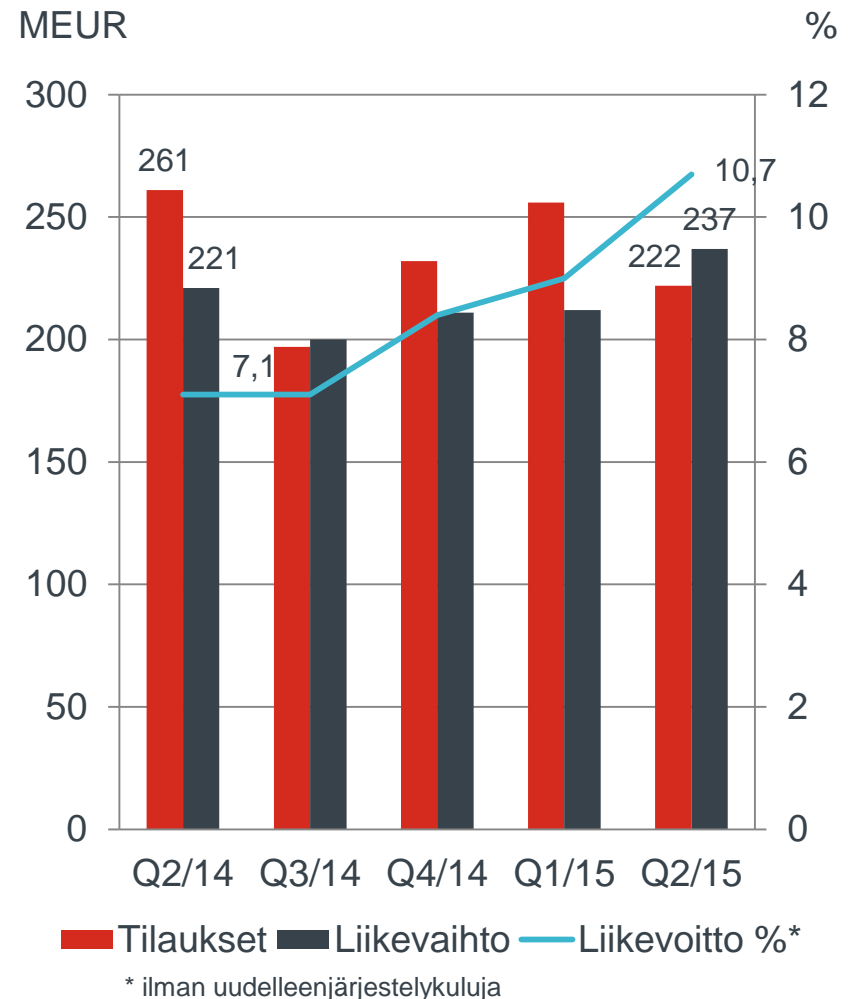
Kalmar Q2 – vahvat tilaukset ja liikevaihto

- Tilaukset kasvoivat 14 % y-o-y 450 (394) milj. euroon
- Tilauskanta vahvistui 18 % vuoden 2014 lopusta
- Liikevaihto kasvoi 21 % y-o-y 391 (323) milj. euroon
- Kannattavuus oli 7,3 % ilman uudelleenjärjestelykuluja
- Tulosparannusohjelma saatu päätökseen etuajassa

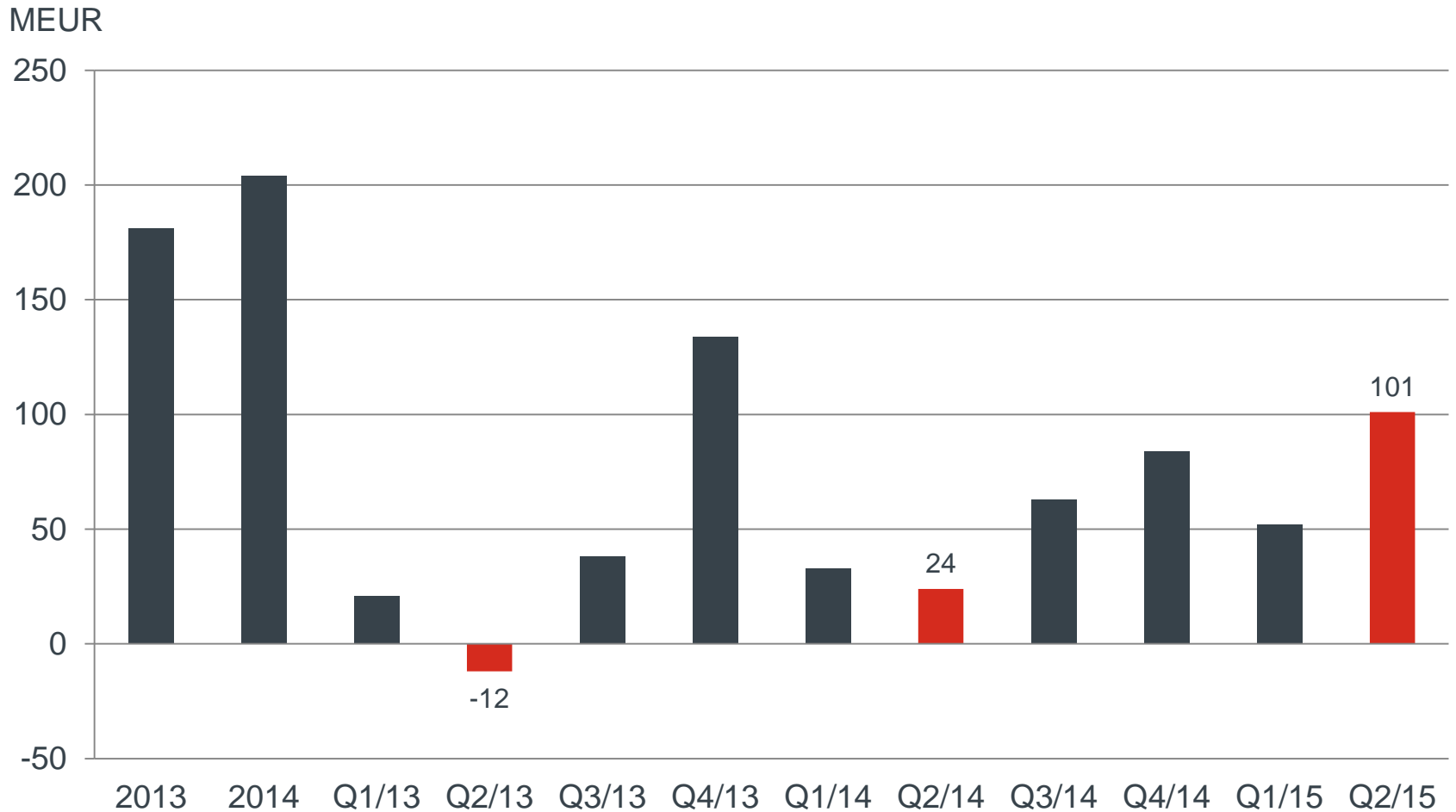


Hiab Q2 – liikevoittomarginaali kaksinumeroinen

- Tilaukset alenivat 15 % y-o-y 221 (261) milj. euroa
 - Vertailukausi sisälsi 40 milj. euron vaihtolavalaite- ja kuormausnosturitilauksen
- Tilauskanta vahvistui 12 % vuoden 2014 lopusta
- Liikevaihto kasvoi 7 % y-o-y 237 (221) milj. euroon
- Kannattavuus oli 10,7 % ilman uudelleenjärjestelykuluja
- Tulosparannusohjelma saatu päätökseen etuajassa

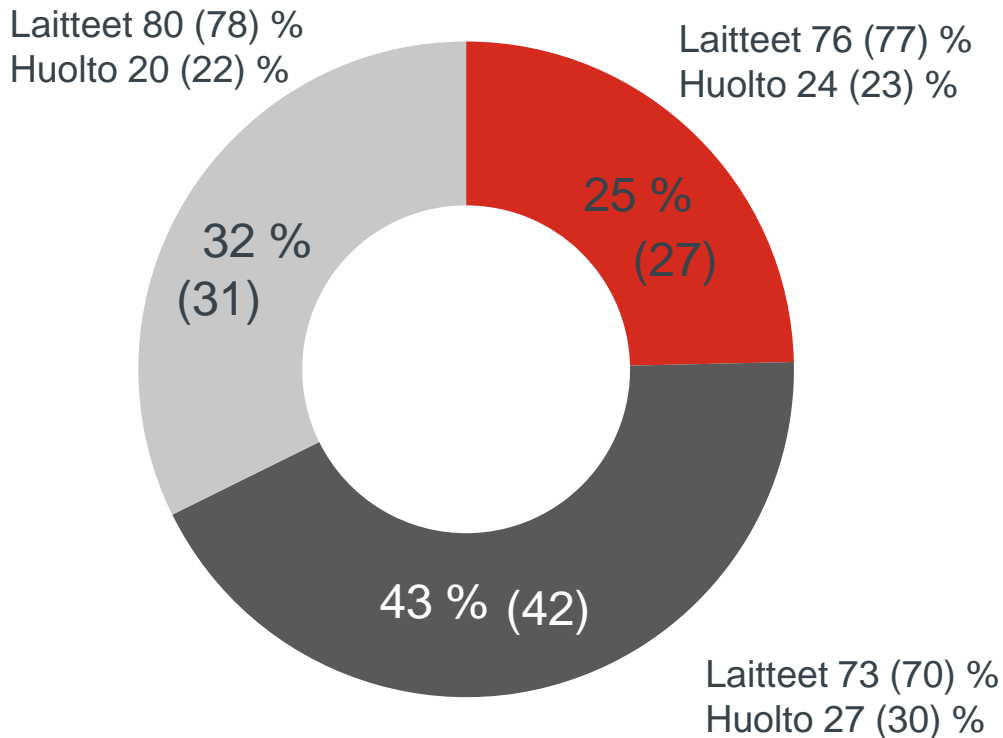


Liiketoiminnan rahavirta vahva



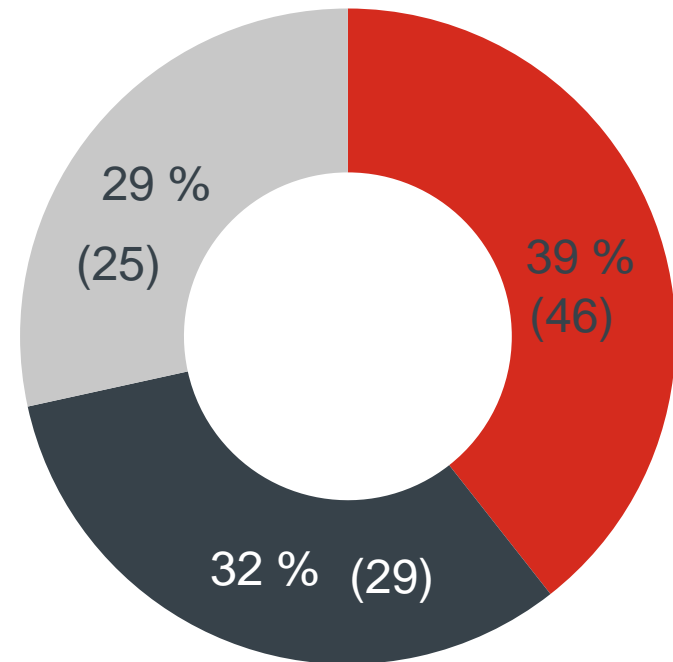
Tasapainoisempi liikevaihdon jakauma markkina-alueittain

Liikevaihto raportointisegmenteittäin 1-6/2015, %



■ MacGregor ■ Kalmar ■ Hiab

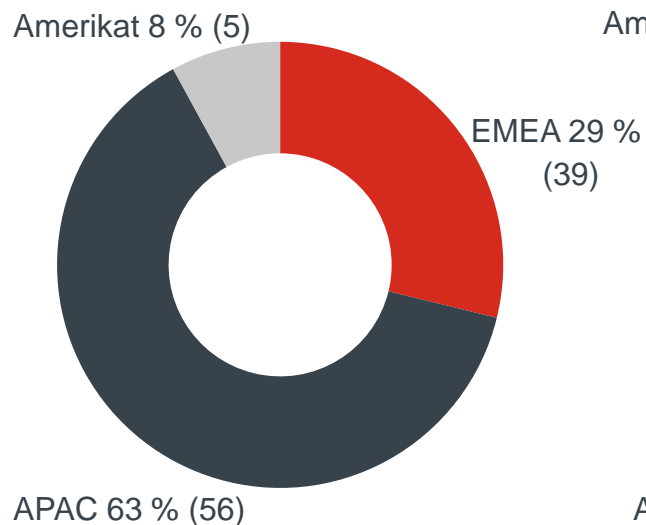
Liikevaihto markkina-alueittain 1-6/2015, %



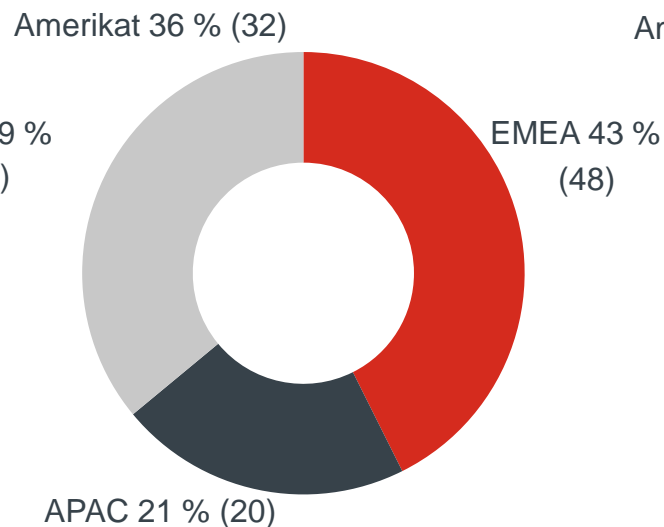
■ Amerikat ■ APAC ■ EMEA

Liikevaihdon maantieteellinen jakauma liiketoiminta-alueittain 1–6/2015

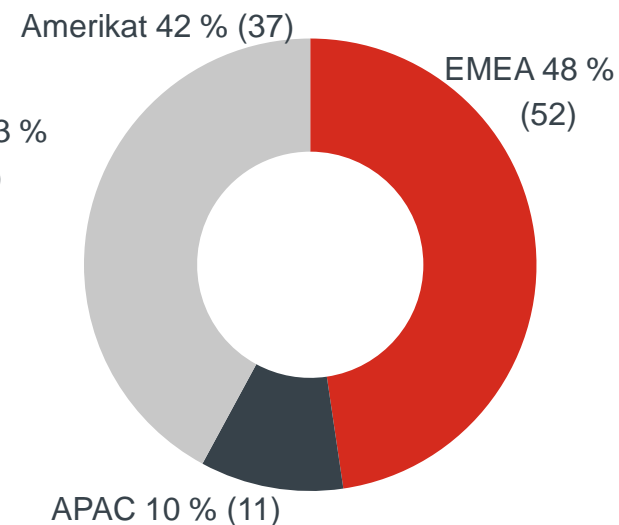
MacGregor



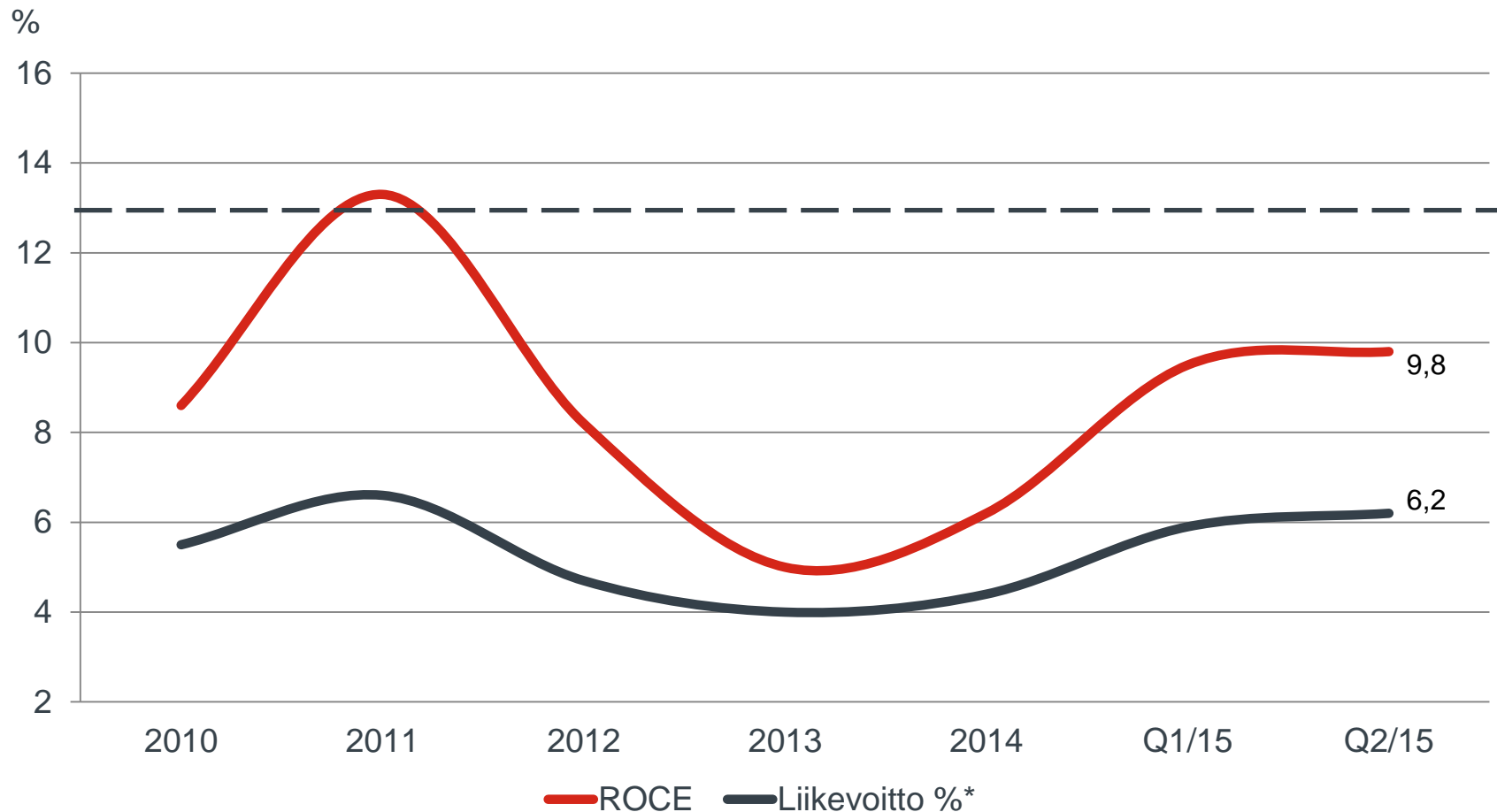
Kalmar



Hiab



Sijoitetun pääoman tuotto (ROCE) parani kohti >13 % tavoitetasoa



ROCE vuositasolla
* ilman uudelleenjärjestelykuluja

Näkymät ennallaan

- Cargotecin vuoden 2015 liikevaihdon arvioidaan kasvavan vuodesta 2014 (3 358 MEUR).
- Liikevoiton ilman uudelleenjärjestelykuluja vuonna 2015 arvioidaan paranevan vuodesta 2014 (149,3 MEUR).



