



1-9/2006 Osavuosisikatsaus

Toimitusjohtaja Mikael Mäkinen

19.10.2006

Keskeiset asiat 7-9/2006

- Tilauksia saatiin 603 (Q3/05: 578) milj. euroa
- Liikevaihto kasvoi 8 % ja oli 625 (577) milj. euroa
- Operatiivinen liikevoitto nousi 52,0 (41,6) milj. euroon, mikä on 8,3 (7,2) % liikevaihdosta.
- Kiinteistökaupoista saatiin vuosineljänneksellä 18 milj. euron myyntivoitto, mikä nosti liikevoiton 69,9 milj. euroon.
- Johtoryhmänimitykset vahvistavat resursseja strategisilla painopistealueilla

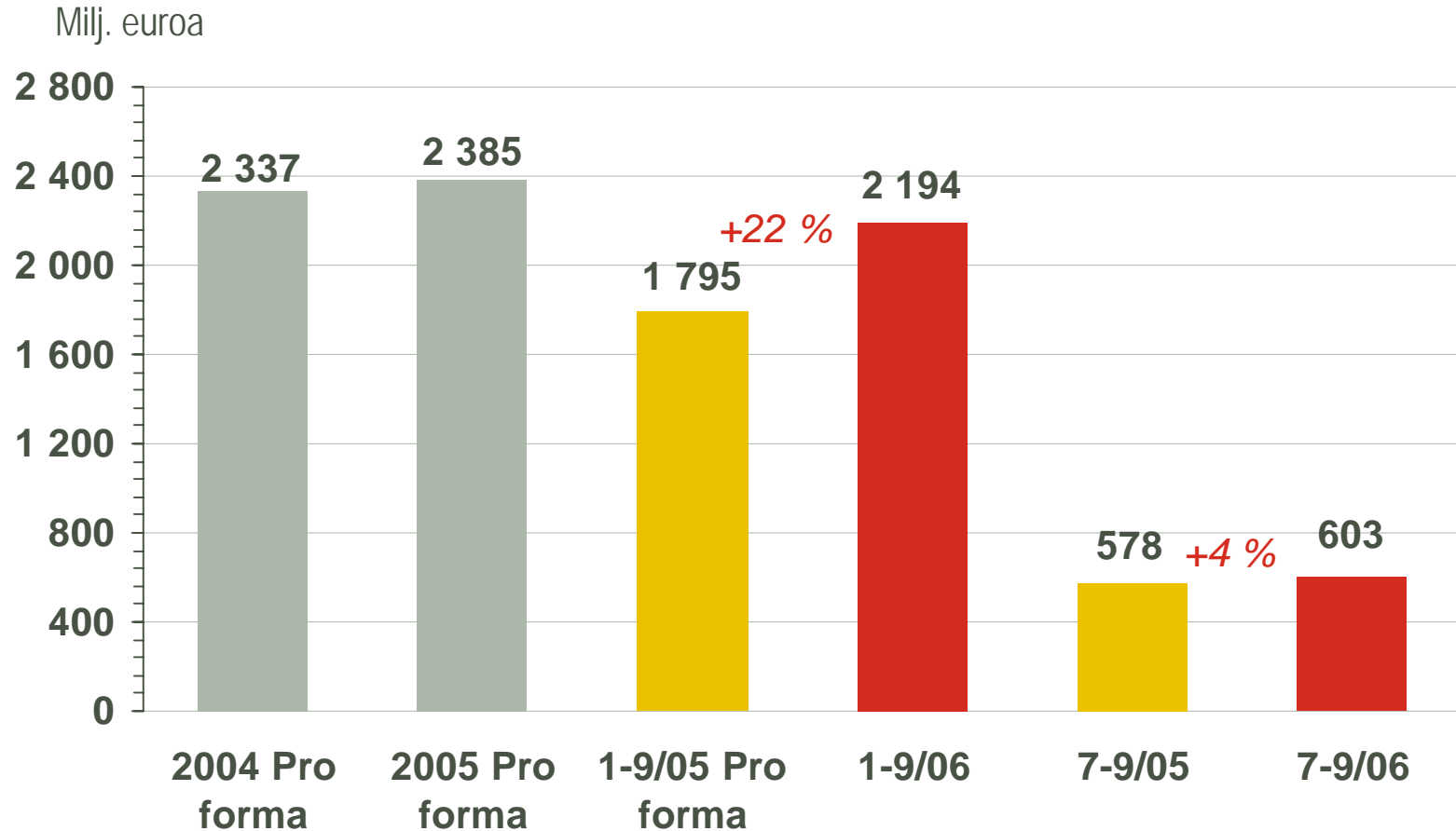
Markkinatilanne jatkui hyvänä...

- Maailmantalouden ja -kaupan kasvu jatkui
- Konttiliikenteen volyymit edelleen kasvussa
- Telakoilla laivanrakennus korkealla tasolla
- Kuormankäsittelylaitteiden kysyntä vilkasta Euroopassa, USA:ssa rakennusmateriaalien jakelussa kysyntä osoitti tasaantumisen merkkejä
- Huoltopalveluiden kysyntä hyvää kaikilla liiketoiminta-alueilla

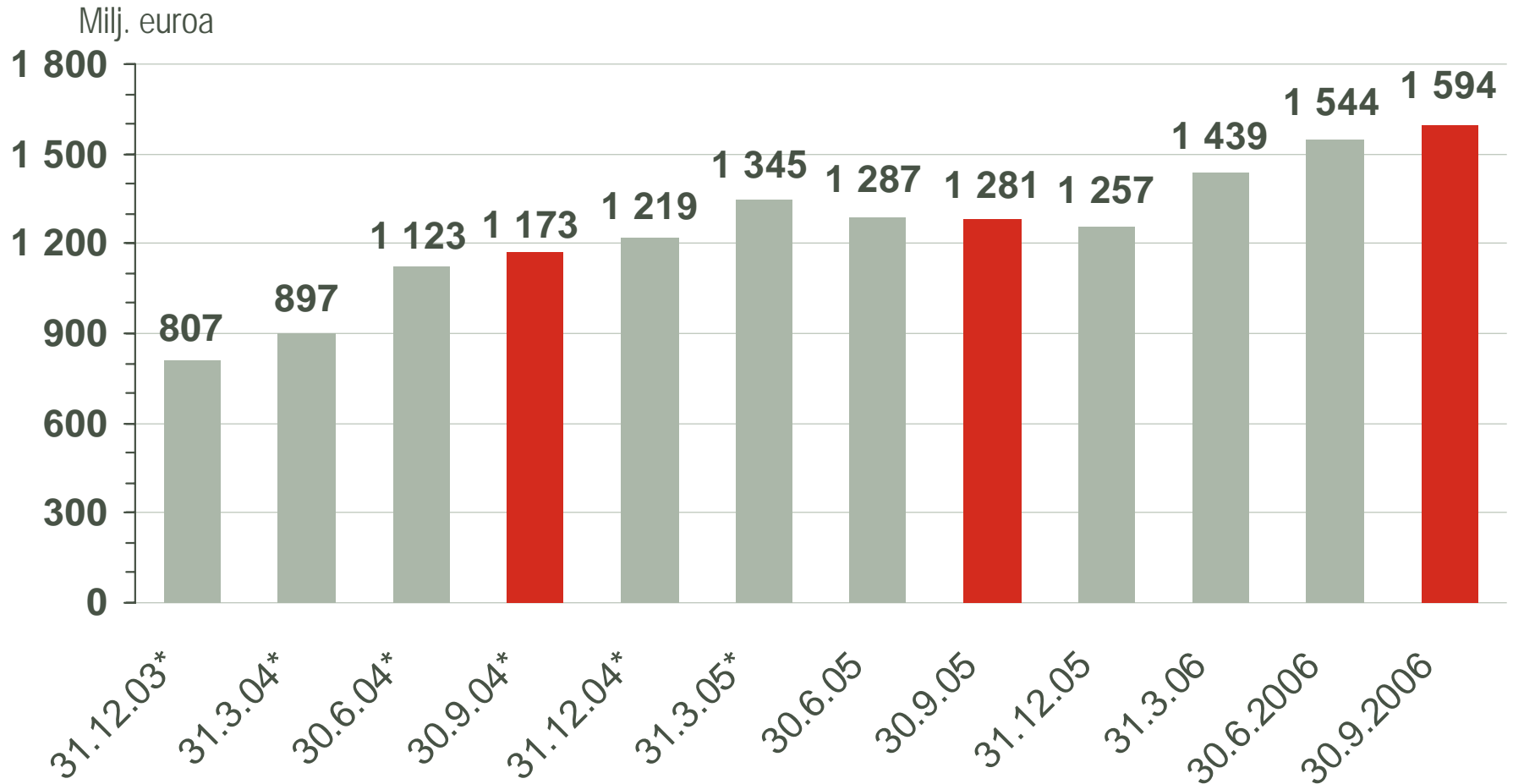
... heijastuen myös Cargotecin saamiin tilauksiin

- Hiab
 - Kuormausnostureiden tilaukset kasvoivat voimakkaasti
- Kalmar
 - Kontinkäsittelylaitteiden kysyntä vahvaa, vaikka konttilukkimarkkina ei yllä viime vuoden erinomaiselle tasolle
 - Raskaan teollisuuden käyttämien haarukkatrukkien markkinat hyvät
- MacGREGOR
 - Lastiluukkujen, laivanostureiden ja lastinkiinnityslaitteiden kysyntä vilkasta
 - Kuivalastialusten lastinkäsittelylaitteiden kysyntä kasvoi edellisvuoteen verrattuna

Saadut tilaukset ennätysellisen alkuvuoden jälkeen edellisvuotta korkeammalla tasolla myös Q3



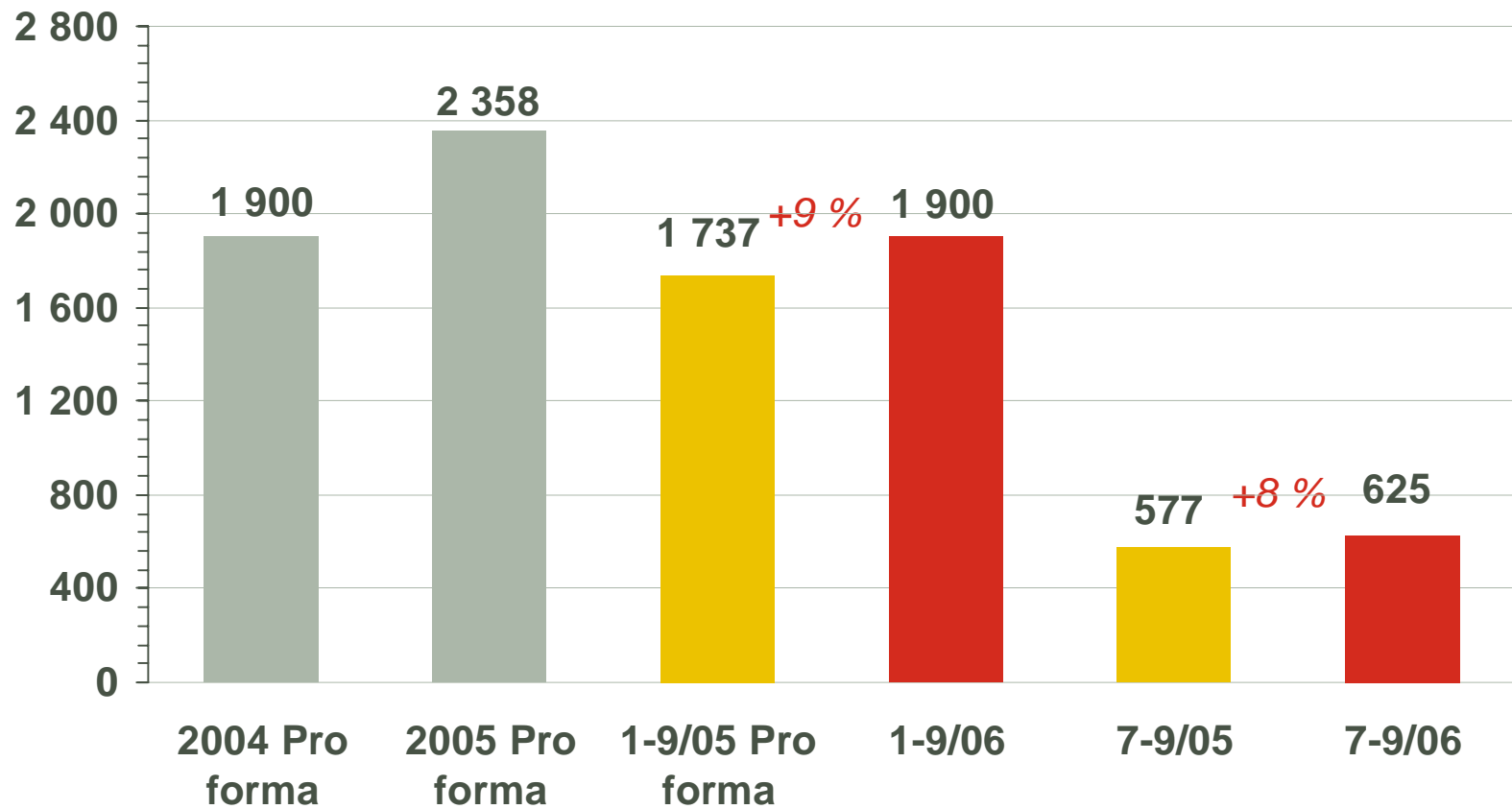
Tilaukanta jatkoii kasvua



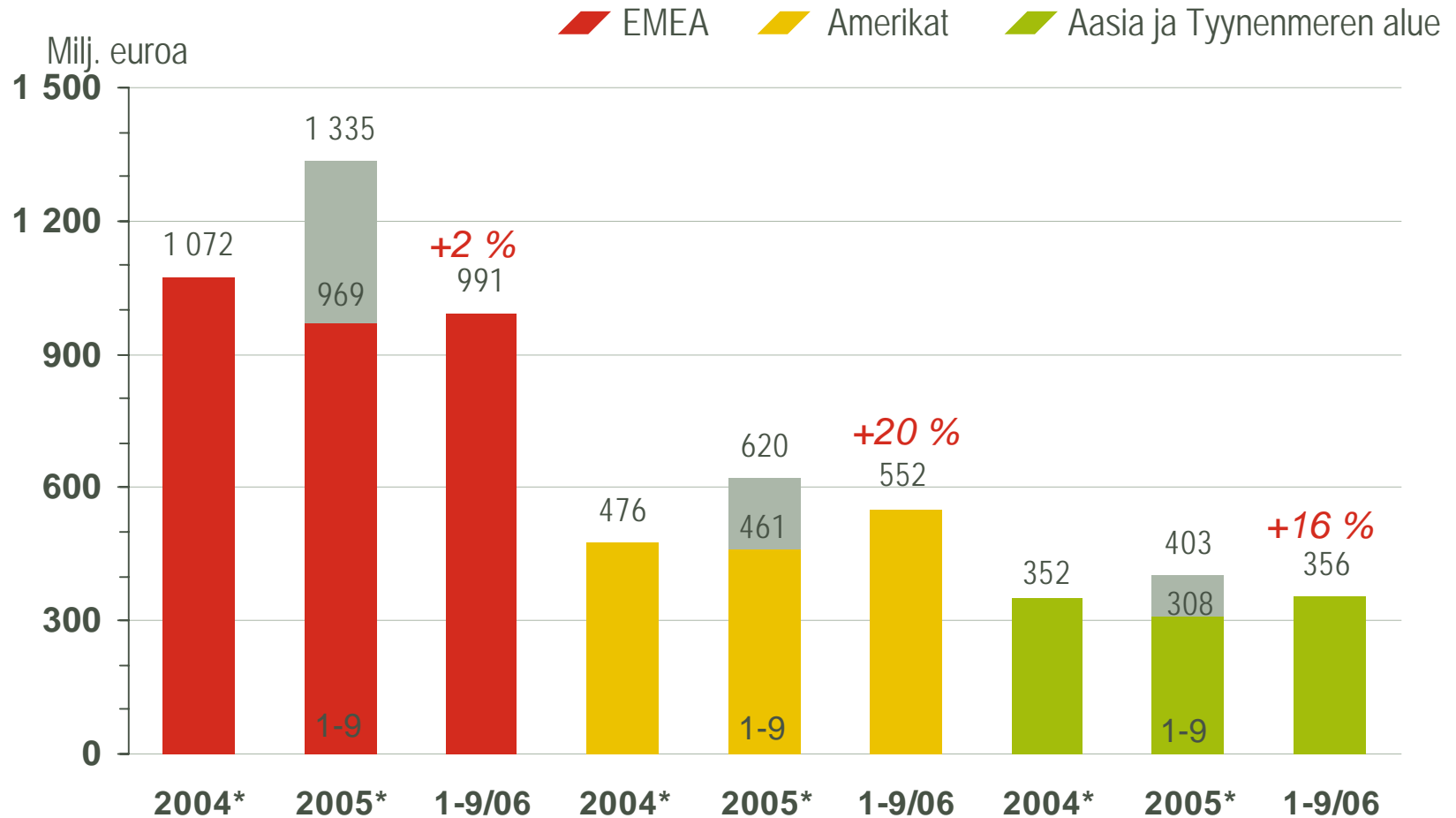
*Pro forma

Liikevaihto

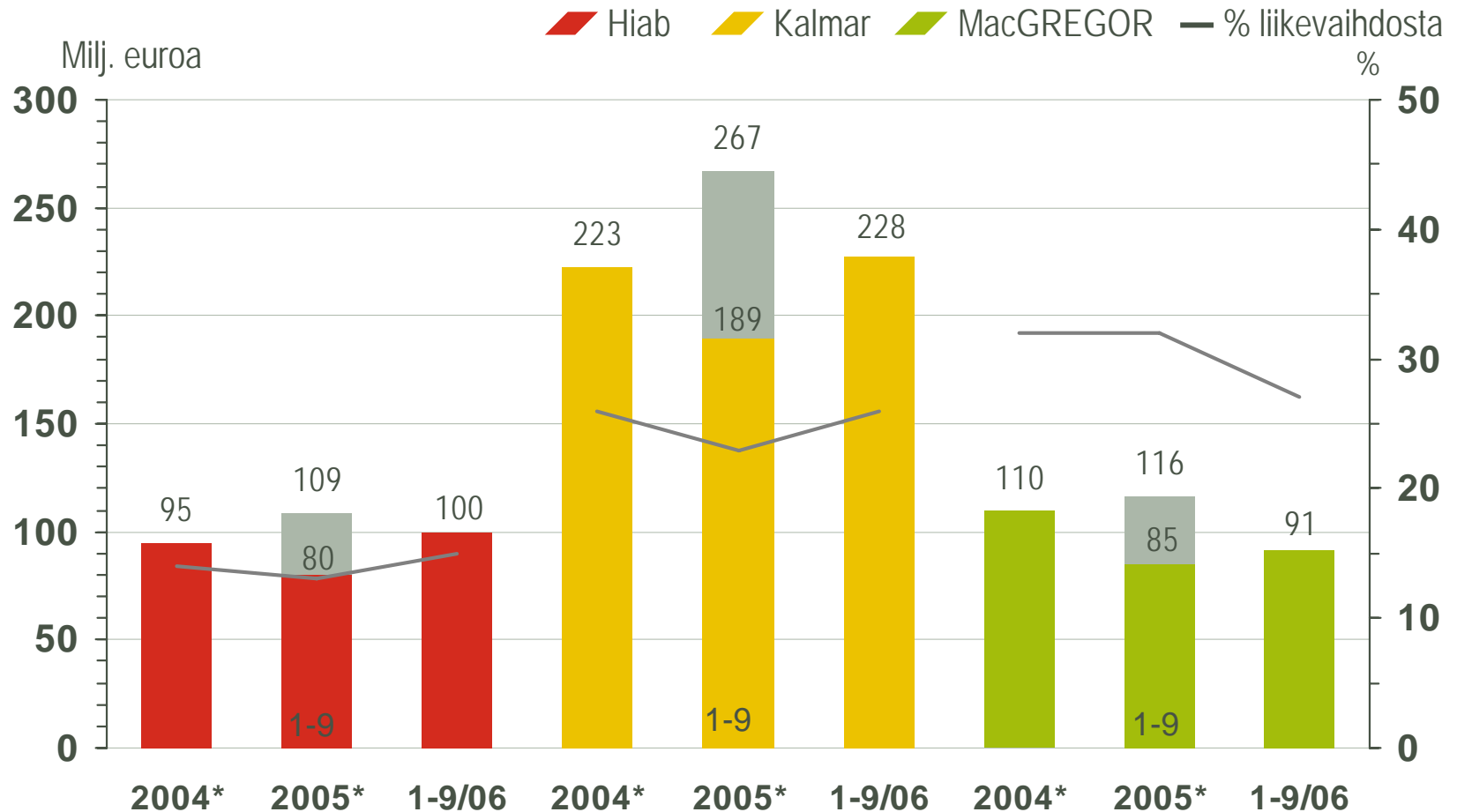
Milj. euroa



Liikevaihdon maantieteellinen kehitys

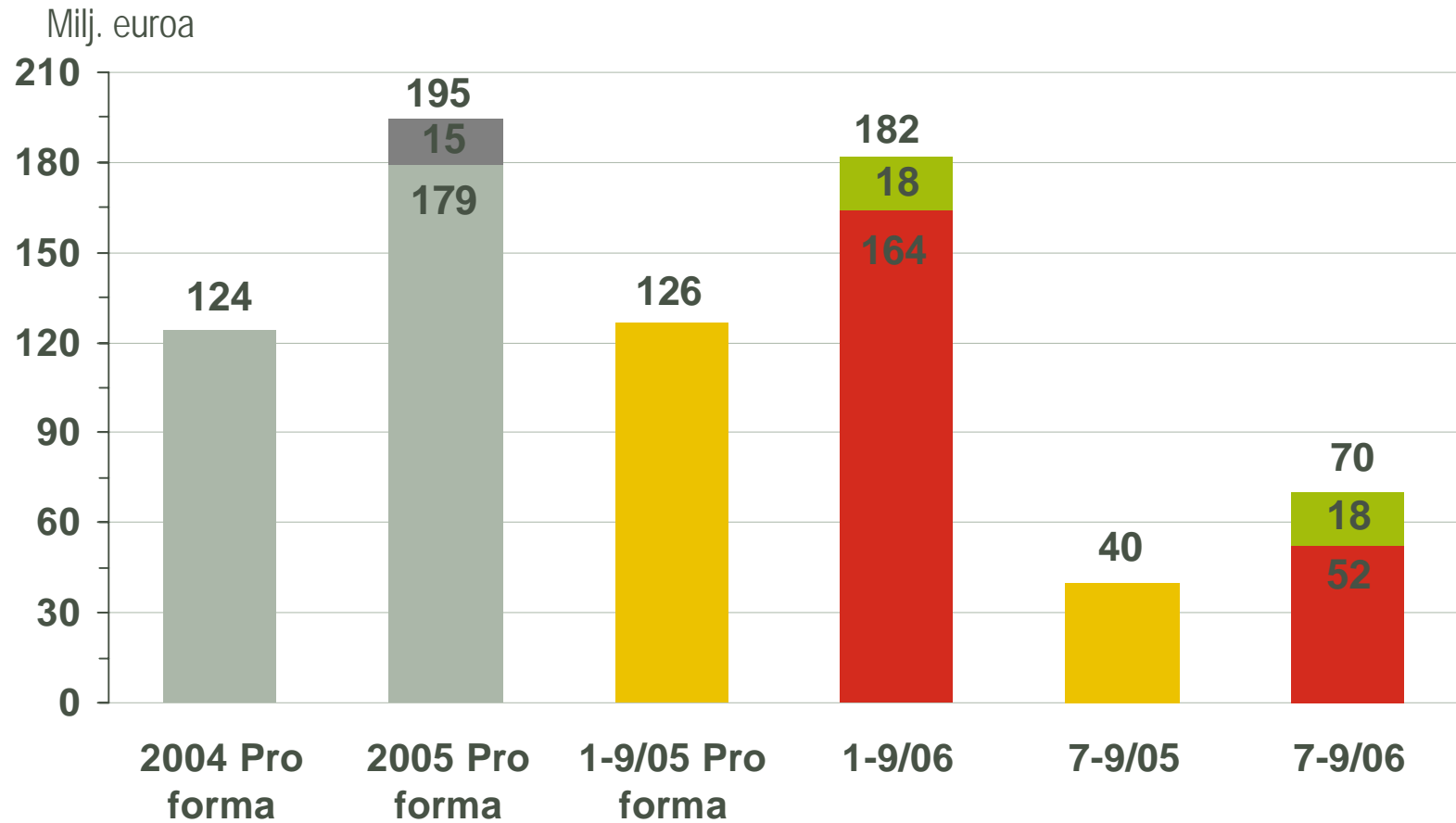


Huoltotoiminta kasvoi 18 % edellisvuodesta ja vastaa 22 %:ta liikevaihdosta



*Pro forma

Liikevoitto



 Kiinteistöjen myyntivoitto
 Consoliksi myyntivoitto

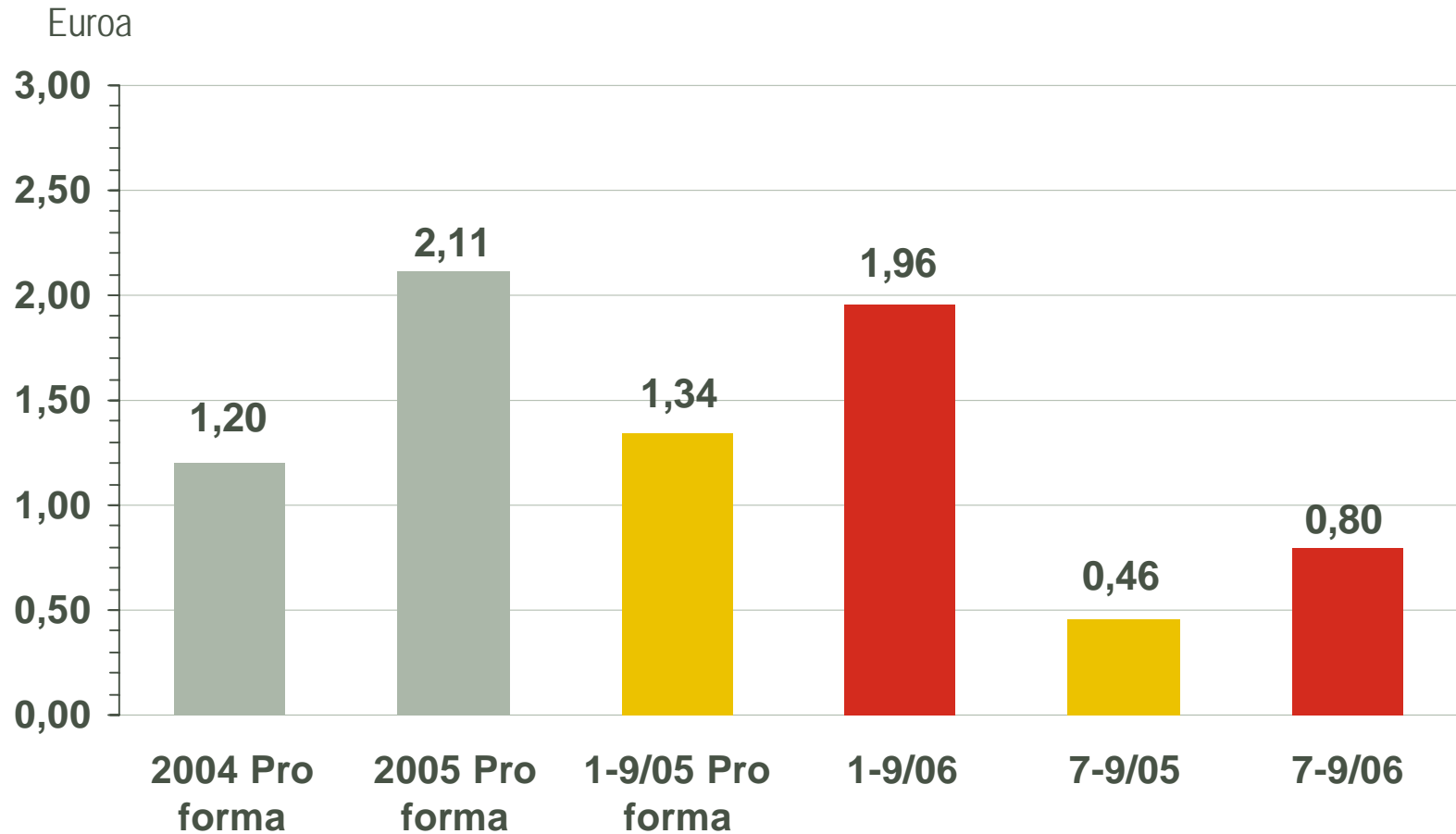
Cargotec

Operatiivinen liikevoitto liiketoiminta-alueittain

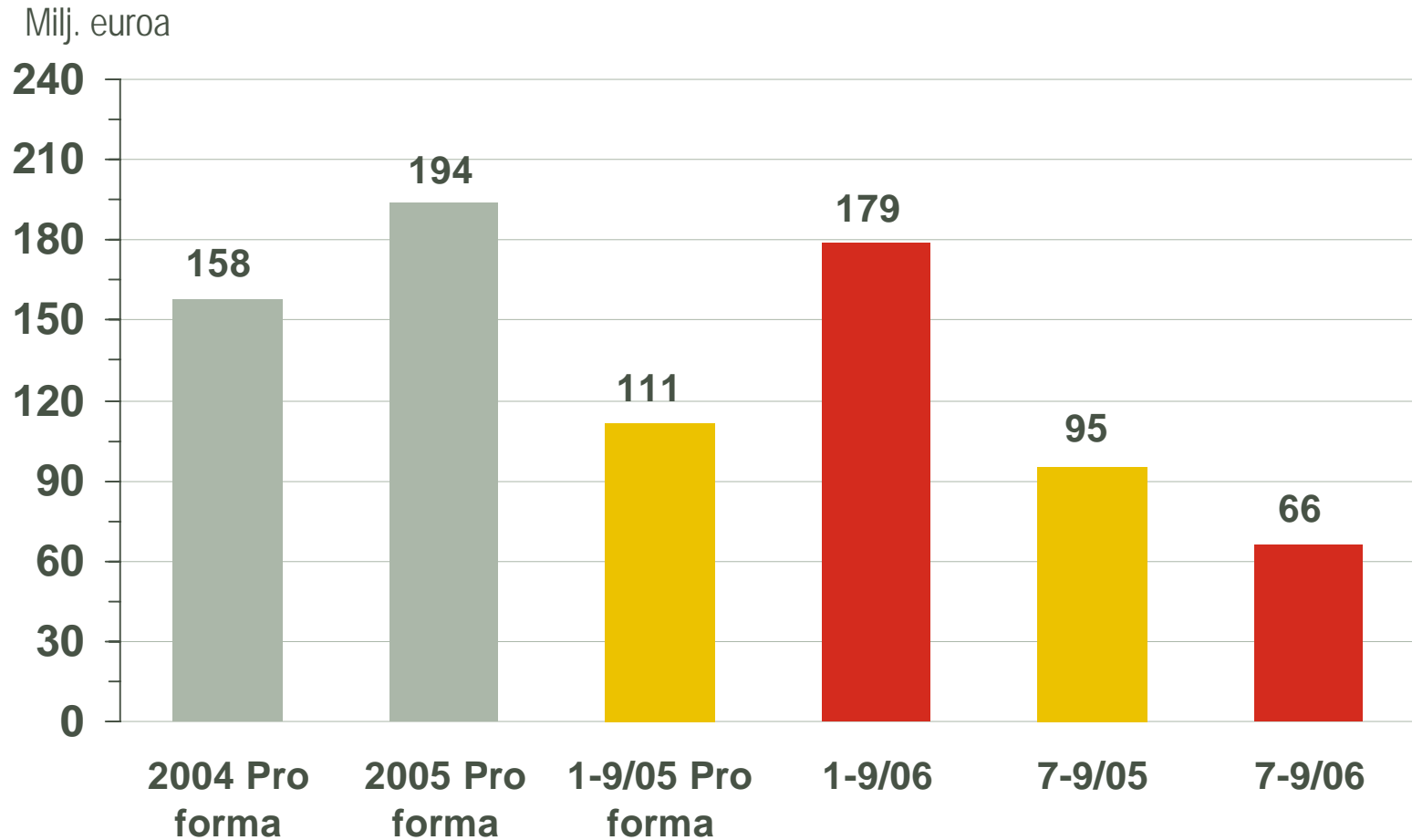
Milj. euroa	7-9/2006	7-9/2005	1-9/2006	2005*	2004*
Hiab %	17,4 8,4 %	13,7 7,0 %	63,3 9,4 %	66,6 7,9 %	44,6 6,4 %
Kalmar %	27,2 9,4 %	24,7 8,5 %	82,9 9,4 %	97,6 8,5 %	66,4 7,7 %
MacGREGOR %	10,0 7,9 %	6,6 7,3 %	26,5 7,7 %	27,5 7,5 %	20,9 6,2 %
Cargotec yhteensä %	52,0 8,3 %	41,6 7,2 %	163,7 8,6 %	179,4 7,6 %	123,9 6,5 %

*Pro forma

Osakekohtainen tulos (laimentamaton)



Liiketoiminnan rahavirta ennen rahoituseriä ja veroja



Tunnusluvut

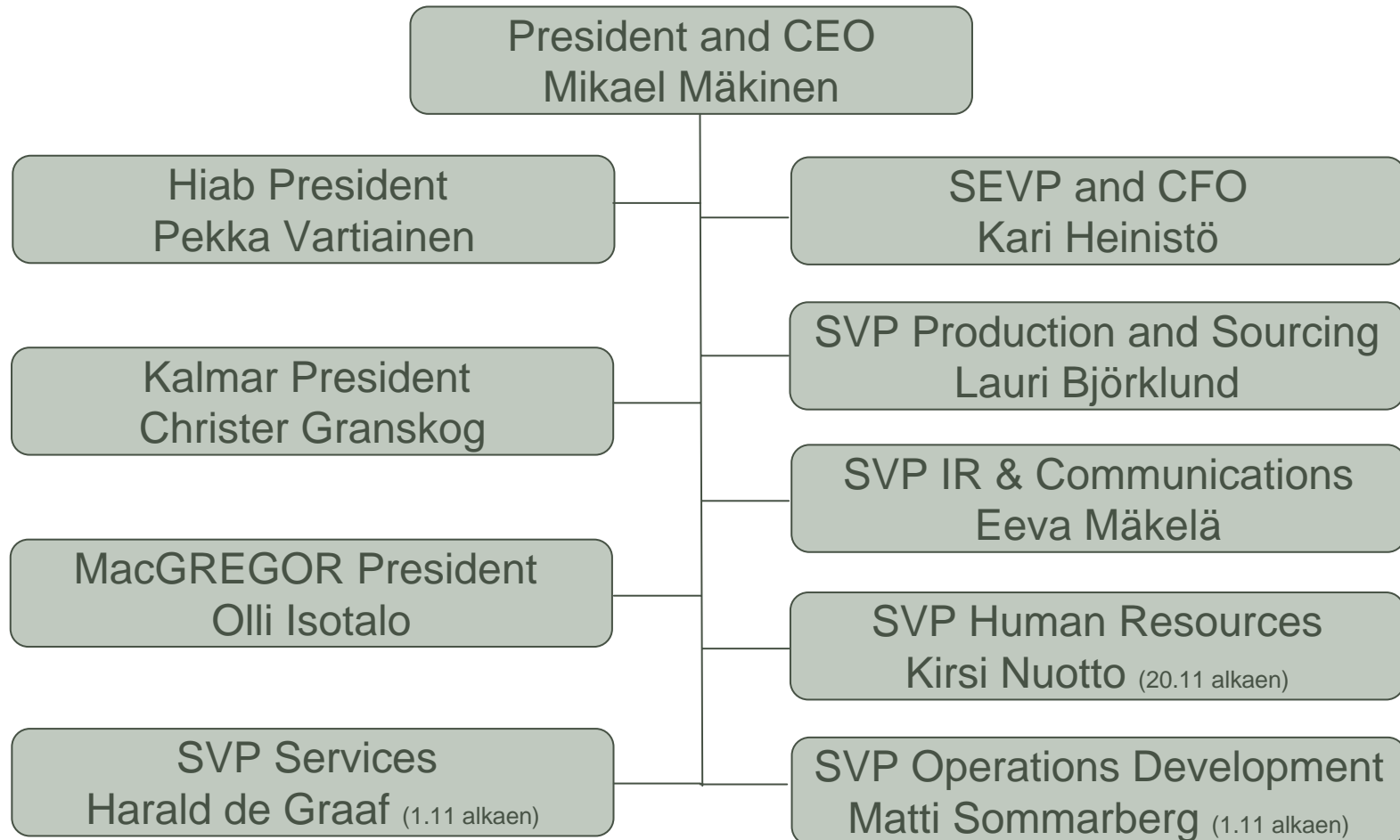
		1-9/2006	2005*	2004*
Laimentamaton tulos/osake	euroa	1,96	2,11	1,20
Oma pääoma/osake	euroa	13,27	11,93	10,17
Korolliset nettovelat	milj. euroa	93,2	120,5	281,4
<hr/>				
Omavaraisuusaste	%	49,0	46,2	42,2
Nettovelkaantumisaste	%	10,9	15,7	43,0
Oman pääoman tuotto	%	20,8	19,2	12,6
Sijoitetun pääoman tuotto	%	23,8	20,9	12,9

*Pro forma

Strategian toteuttamisen painopistealueet

- Cargotecin strategia pohjautuu kannattavaan kasvuun kehittyvillä ja konsolidoituvilla markkinoilla.
- Liiketoimintaa halutaan kasvattaa merkittävästi sekä orgaanisesti että yritysostoin.
- Huoltoliiketoiminnassa tavoitteena on johtava asema.
- Toimintatapaa muutetaan niin, että konsernissa olevaa osaamista ja toiminnan mittakaavaetuja hyödynnetään entistä paremmin teknologiakehityksen ja globaalin verkoston osalta.
- Kasvutavoitteen saavuttaminen edellyttää voimakkaampaa panostusta henkilöstön kehittämiseen.

Cargotecin johtoryhmä



Tammi-syyskuussa 2006 toteutetut yritysostot



- Takalaitanostinvalmistaja **AMA** Puolassa
55 työntekijää ja '06 liikevaihtoarvio noin 5 milj. euroa



- Satamahuoltoyritys **ECC** USA:n itärannikolla ja Meksikonlahdella
Yli 100 työntekijää ja '06 liikevaihtoarvio noin 25 milj. euroa



- **BMH Marine** kuivalastinkäsittelylaitteet satamissa ja laivoissa
140 työntekijää ja '06 liikevaihtoarvio noin 70 milj. euroa

- Laivojen hydraulikkahuoltoyritys **Grampian Hydraulics**
30 työntekijää ja '06 liikevaihtoarvio noin 4 milj. euroa

- Kalmarin jakelu- ja huoltoyritys **ANE** Etelä-Afrikassa
13 työntekijää



- Kalmarin jakelu- ja huoltoyritys **Catracom** Belgiassa*
100 työntekijää ja '05 liikevaihto 70 milj. euroa,
josta Kalmarin laitteiden osuus 26 milj. euroa

Näkymät

- Cargotecin markkinatilanteen arvioidaan edelleen jatkuvan hyvänä.
- Neljännellä vuosineljänneksellä saatavien tilausten määrän arvioidaan kasvavan kolmannen vuosineljänneksen tasolta.
- Aiemmin ennustetun mukaisesti Cargotecin koko vuoden liikevaihdon arvioidaan ylittävän 2,6 miljardia euroa ja operatiivisen liikevoittomarginaalin arvioidaan ylittävän 8 prosenttia.