



Q3 Osavuosisikatsaus  
tammi–syyskuu 2008

Toimitusjohtaja Mikael Mäkinen

20. lokakuuta 2008

## Keskeistä tammi–kesäkuussa 2008

- Saadut tilaukset kasvoivat yli 8 % ja olivat 3 136 (2 892) milj. euroa
- Liikevaihto kasvoi 15 % ja nousi 2 476 (2 151) milj. euroon
- Orgaaninen kasvu 12 %
- Huoltoliiketoiminnan kehitys jatkui vahvana, kasvua 17 %
- Liikevoitto oli 156,9 (156,8) milj. euroa, mikä on 6,3 (7,3) % liikevaihdosta
- 1 086 000 omaa osaketta ostettiin 23,6 milj. eurolla
- Hyvä rahoitusrakenne



**Cargotec**

# Sopeuttamisohjelma

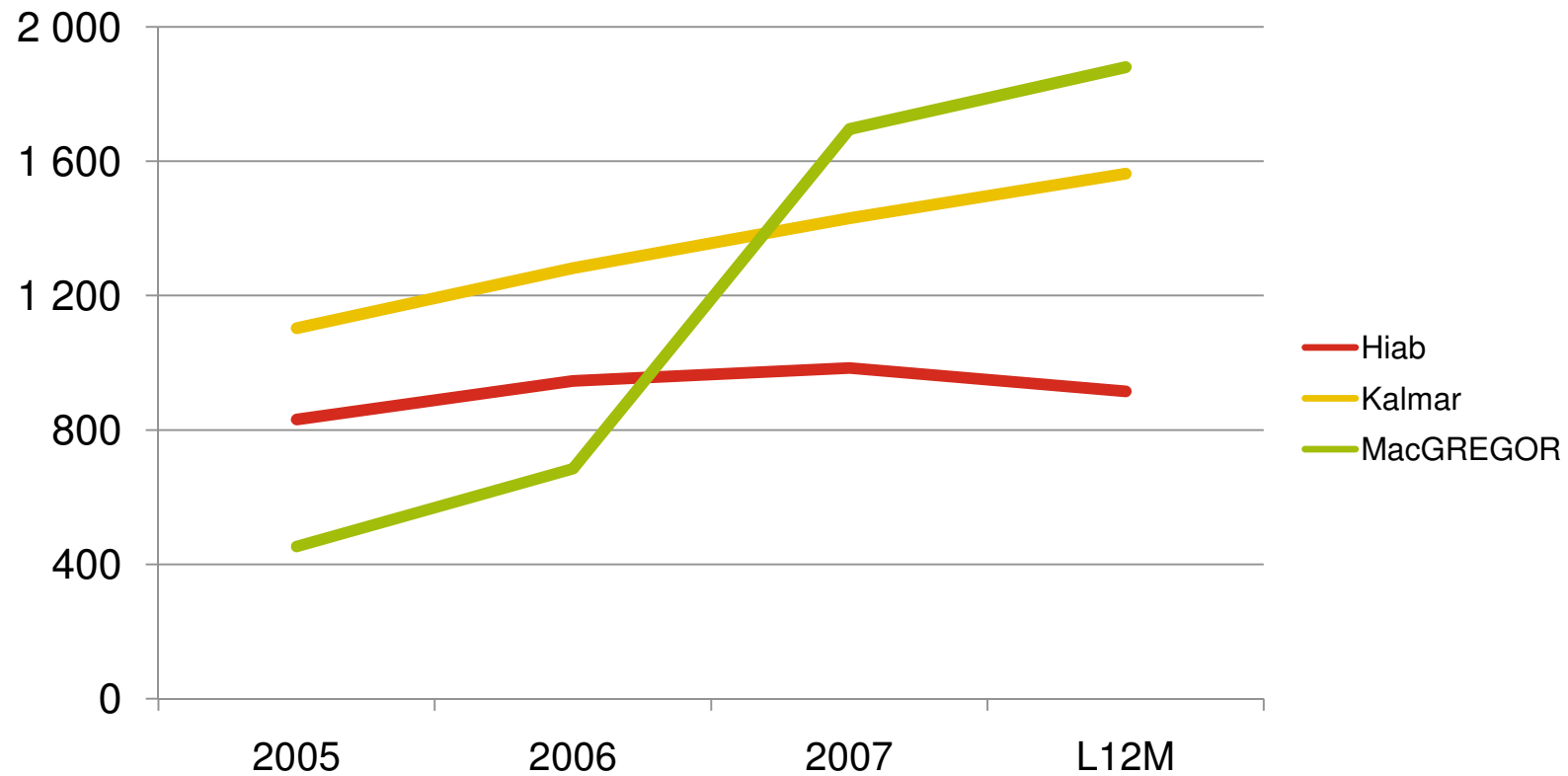
- Tehostamistoimet koskevat pääosin Länsi-Eurooppaa ja Pohjois-Amerikkaa
- Toimista arvioidaan aiheutuvan kustannuksia ja käyttöomaisuuden alaskirjauksia 35 milj. euroa
- Arvio vuotuisista kustannussäästöistä 25 milj. euroa
- Nosturien valmistus suunniteltu keskitettävän Euroopassa kolmeen tehtaaseen, tuotannosta Salossa suunnitellaan luovuttavan
- Ajoneuvotrukkien valmistus Ohiossa, Yhdysvalloissa lopetetaan ja valmistus keskitetään Kansasissa sijaitsevaan Cargotecin yhteiseen valmistusyksikköön
- Henkilöstön sopeuttamistarve noin 700 henkilöä, suurin sopeuttamistarve Suomessa, Ruotsissa ja USA:ssa, josta Suomessa vajaa 300 henkilöä

# Hiabin tuotantokapasiteetin sopeuttaminen



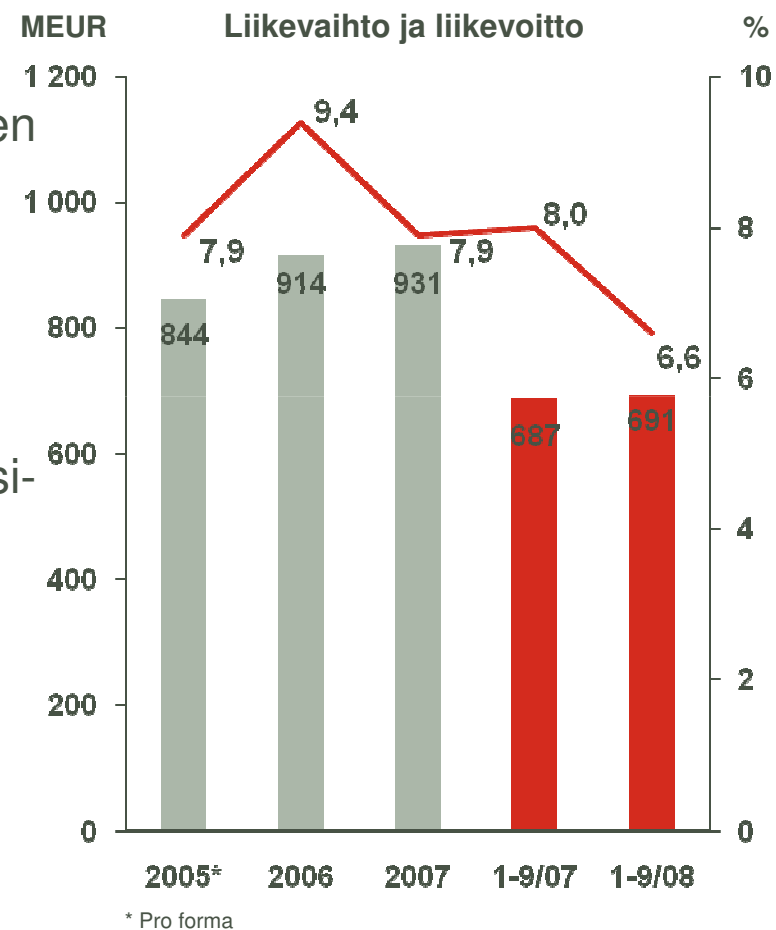
# Saadut tilaukset yhä vahva

Milj. euroa



## Hiab – haastava markkinatilanne

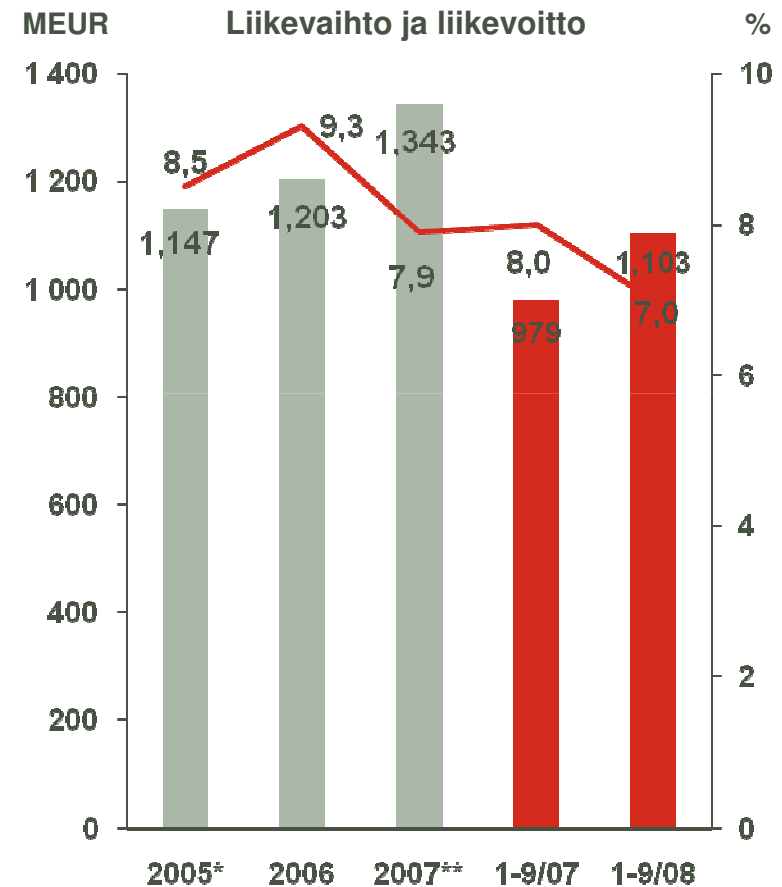
- Kuormankäsittelylaitteiden kysyntä heikkeni Länsi-Euroopassa kolmannen vuosineljänneksen aikana
- Tilausten väheneminen seurausta rakentamiseen liittyvien asiakassegmenttien kysynnän putoamisesta Yhdysvalloissa ja Länsi-Euroopassa
- Ylikapasiteetti alensi kannattavuutta
- Tuotantokapasiteettia sopeutettava



**Cargotec**

# Kalmar – vilkas raskaiden laitteiden kysyntä

- Kontinkäsittelylaitteiden markkinat jatkuivat hyvänä
- Mobiilipukkinosturien, konttilukkien ja konttikurottajien markkinat vilkkaat
- Liikevoittoa rasitti 9 milj. euron projektikuluvaukset katsauskaudella (4 milj. euroa Q1:llä ja 5 milj. euroa Q3:lla)



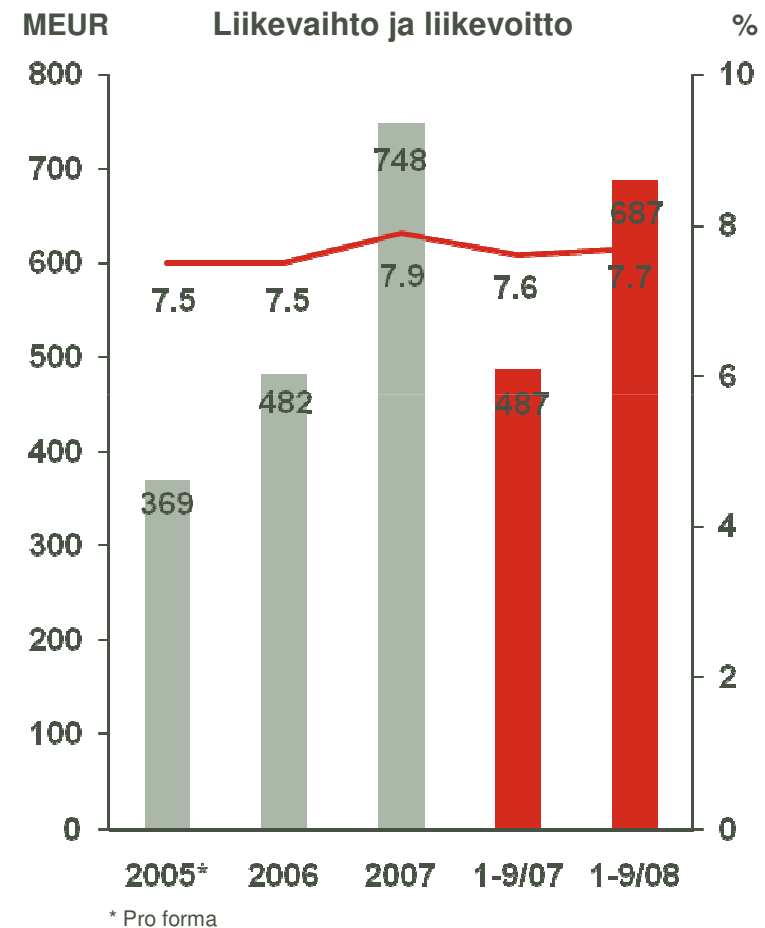
\* Pro forma

\*\* Excluding a one-off cost of EUR 18 million related to a container spreader inspection program

**Cargotec**

## MacGREGOR – tilauskannan kasvu jatkui

- Laivojen lastinkäsittelylaitteiden ja offshore-ratkaisujen markkinat jatkuivat aktiivisina
- Yhä vahva tilauskertymä seurausta alkuvuoden korkeasta laivatilausten määrästä
- Kannattavuuskehitys odotusten mukainen
- Joidenkin projektitoimitusten mahdolliset viivästymiset vuodenvaihteen yli vaikuttavat Q4 kasvuun



**Cargotec**



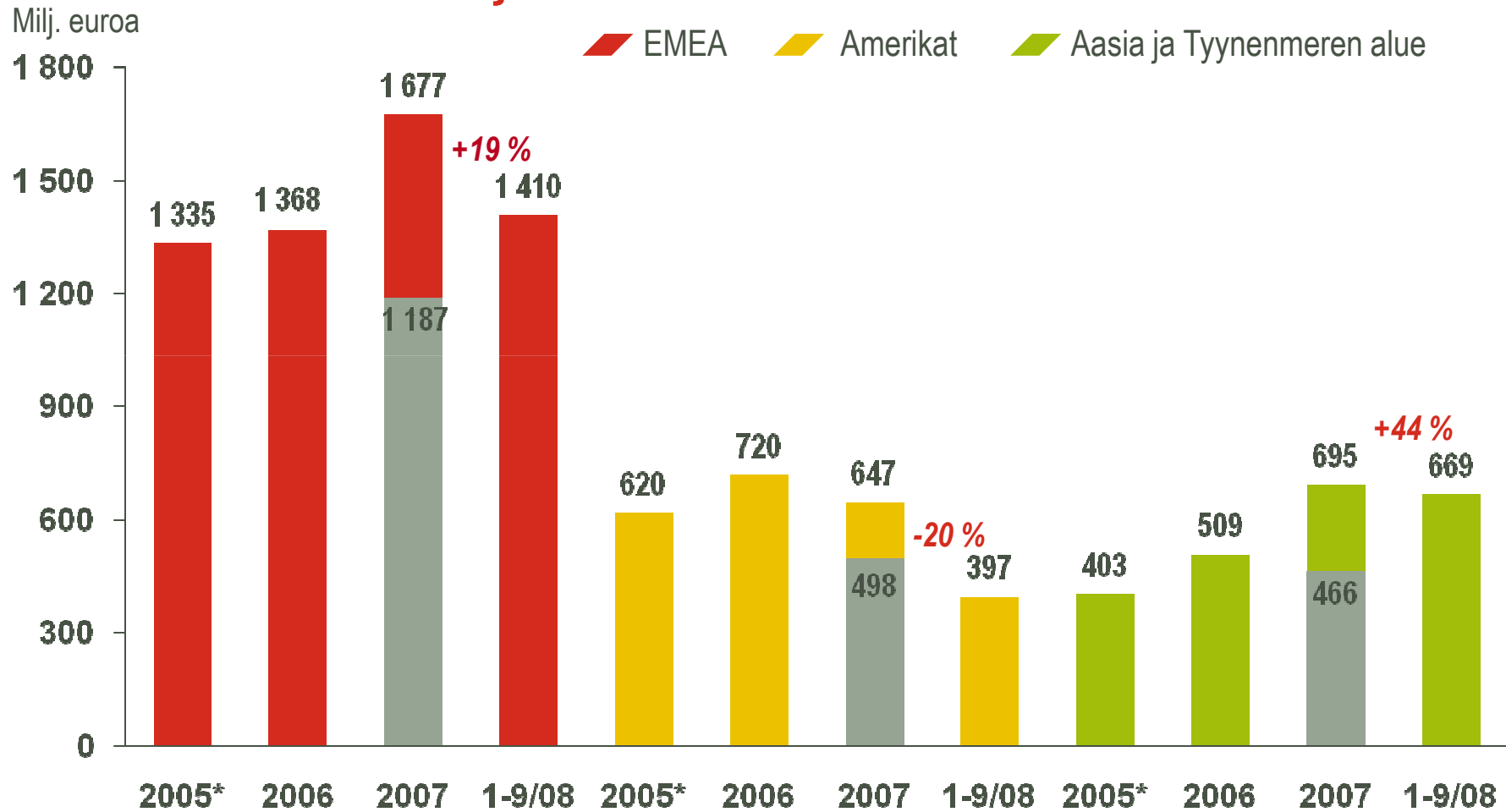
# Huoltoliiketoiminta – vahva kasvu jatkui

- Huoltopalveluiden kysyntä jatkui hyvänä Euroopassa, talouden epävarmuus vaikutti kysyntään Yhdysvalloissa
- Asiakkaat kiinnostuneita entistä joustavammista toimintamalleista
- Huoltoliiketoiminnan osuus kokonaisliikevaihdosta 26%



**Cargotec**

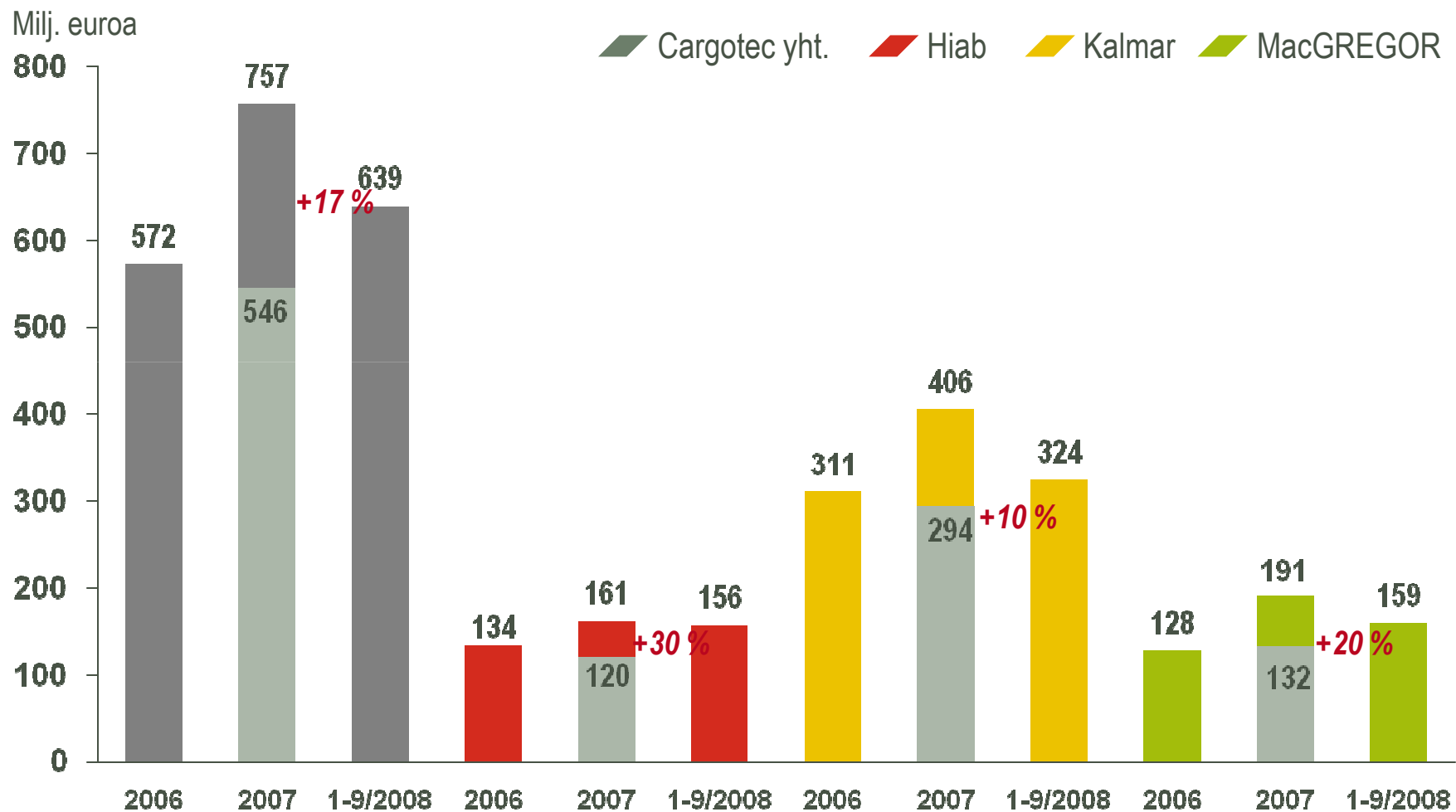
# Liikevaihdon maantieteellinen kehitys – vahva kasvu Aasiassa jatkuu



\*Pro forma

**Cargotec**

# Huoltoliiketoiminta kasvoi 17 prosenttia



**Cargotec**

## Operatiivinen liikevoitto liiketoiminta-alueittain

| Milj. euroa            | 1-9/2008 | 1-9/2007 | 2007   | Pro forma |       |
|------------------------|----------|----------|--------|-----------|-------|
|                        |          |          |        | 2006      | 2005  |
| Hiab                   | 45,7     | 54,6     | 73,8   | 86,6      | 66,7  |
| %                      | 6,6 %    | 8,0 %    | 7,9 %  | 9,5 %     | 7,9 % |
| Kalmar                 | 77,5     | 78,6     | 105,5* | 111,8     | 97,8  |
| %                      | 7,0 %    | 8,0 %    | 7,9%*  | 9,3 %     | 8,5 % |
| MacGREGOR              | 52,9     | 37,1     | 59,4   | 36,1      | 27,6  |
| %                      | 7,7 %    | 7,6 %    | 7,9 %  | 7,5 %     | 7,5 % |
| Konsernihallinto, muut | -19,2    | -13,5    | -17,5  | -11,9     | -12,3 |
| Cargotec yhteensä      | 156,9    | 156,8    | 221,1* | 222,6**   | 179,8 |
| %                      | 6,3 %    | 7,3 %    | 7,3%*  | 8,6%**    | 7,6 % |

\* Pois lukien Kalmariin kohdistuva 18 milj. euron kulukirjaus konttitarttujen tarkastus- ja korjausohjelmasta

\*\* Pois lukien kiinteistöjen myyntivoitto

# Tunnusluvut

|  | 1-9/2008 | 1-9/2007 | 2007  | 2006  | Pro forma<br>2005 |
|--|----------|----------|-------|-------|-------------------|
| Laimentamaton tulos/osake,<br>euroa                      | 1,77     | 1,72     | 2,17  | 2,57  | 2,11              |
| Oma pääoma/osake, euroa                                  | 14,26    | 13,96    | 14,29 | 13,72 | 11,93             |
| Korolliset nettovelat, milj. euroa                       | 388,7    | 364,6    | 303,6 | 107,5 | 120,5             |
| Omavaraisuusaste, %                                      | 35,3     | 40,2     | 38,3  | 47,6  | 46,2              |
| Nettovelkaantumisaste, %                                 | 44,1     | 41,6     | 33,9  | 12,3  | 15,7              |
| Oman pääoman tuotto, %                                   | 16,8     | 16,7     | 15,6  | 20,2  | 19,2              |
| Sijoitetun pääoman tuotto, %                             | 15,1     | 17,6     | 16,8  | 23,1  | 20,9              |
| Liiketoiminnan rahavirta ennen<br>rahoituseriä ja veroja | 158,1    | 138,8    | 235,1 | 249,8 | 194,1             |

## Hyvä rahoitusrakenne

- Likviditeetti 757 milj. euroa koostuu seuraavasti
  - Käteinen raha, pankkitilit ja lyhytaikaiset talletukset 122 milj. euroa
  - Nostamattomat sitovat pitkäaikaiset rahoituslimitit 635 milj. euroa
    - » 50 milj. euroa erääntyy 2010
    - » 535 milj. euroa erääntyy 2012
    - » 50 milj. euroa erääntyy 2015
- Lyhytaikaista lainaa 80 milj. euroa, erääntyy Q4 2008–2009
- Pitkäaikaista lainaa 440 milj. euroa, erääntyy 2012 alkaen

## On the Move -muutosohjelma

- Alkuvaiheen projektit keskittyneet tukitoimintojen ja yhtiörakenteen yksinkertaistamiseen ja tehokkuutta parantavien tietojärjestelmähankkeiden käynnistämiseen
  - Suomessa ja Ruotsissa kaikki liiketoiminnot siirretään yhteen maayhtiöön vuoden vaihteessa
  - Selvitystyö yhtiörakenteen yksinkertaistamisesta laajennettu useisiin maihin
- Nopeutettu aikataulu, aloitetuista projekteista arvioidaan syntyvän noin 10 milj. euron kustannukset vuodelle 2008
- Pääpaino globaalin toimitusketjun kehittämisessä
  - Kokoonpanotehtaan perustaminen Puolaan suunnitteilla
- Hiabin, Kalmarin ja MacGREGORin organisaatioita muutettu kohti asiakaslähtöisempää toimintatapaa

# Näkymät

- Markkinatilanne kontinkäsittelyssä suurten projektien osalta on hyvä, ja tarjouskanta on korkealla tasolla. Toisaalta erityisesti rakentamiseen liittyvissä asiakassegmenteissä Euroopassa ja Yhdysvalloissa kuormankäsittelyn markkinatilanne on syyskuusta edelleen heikentynyt. Laivanrakennusmarkkinat ovat tasaantumassa aikaisemmin ennakoitun mukaisesti. Vuoden viimeisellä neljänneksellä saatavien tilausten arvioidaan jäävän alle edellisten vuosineljännten korkean tason.
- Cargotecin liikevaihdon kasvun vuonna 2008 arvioidaan olevan noin 13 prosenttia. Viimeisen vuosineljänneksen kasvun arvioidaan jäävän tammi–syyskuun vauhdista johtuen talouden epävarmuudesta ja projektitoimitusten mahdollisista viivästymisistä.
- Vuoden 2008 operatiivisen liikevoittomarginaalin arvioidaan olevan tammi–syyskuun marginaalin tasolla. Marginaaliennuste ei sisällä sopeuttamisohjelmassa ennakoituja kustannuksia ja käyttöomaisuuden alaskirjauksia yhteisarvioltaan noin 35 miljoonaa euroa.