

CARGOTEC

Toimitusjohtaja Mikael Mäkinen



27.10.2011

Tammi–syyskuun 2011 osavuositiedot



HIAB • KALMAR • MACGREGOR

Keskeistä tammi–syyskuun 2011 katsauksessa

- Markkina-aktiviteetti jatkui hyvänä kaikissa segmenteissä ja markkina-alueilla
- Q3 saadut tilaukset ja liikevaihto kasvoivat 19 % y-o-y
- Q3 liikevaihtomarginaali nousi 7,2 %:iin
- Industrial & Terminalin kasvu sitoi käyttöpääomaa, mikä heijastui rahavirtaan
- Q3:lla solmittiin tärkeitä satamatilauksia
- Uusi toimintamalli 1.1.2012 alkaen



Toimintaympäristö tammi–syyskuussa 2011

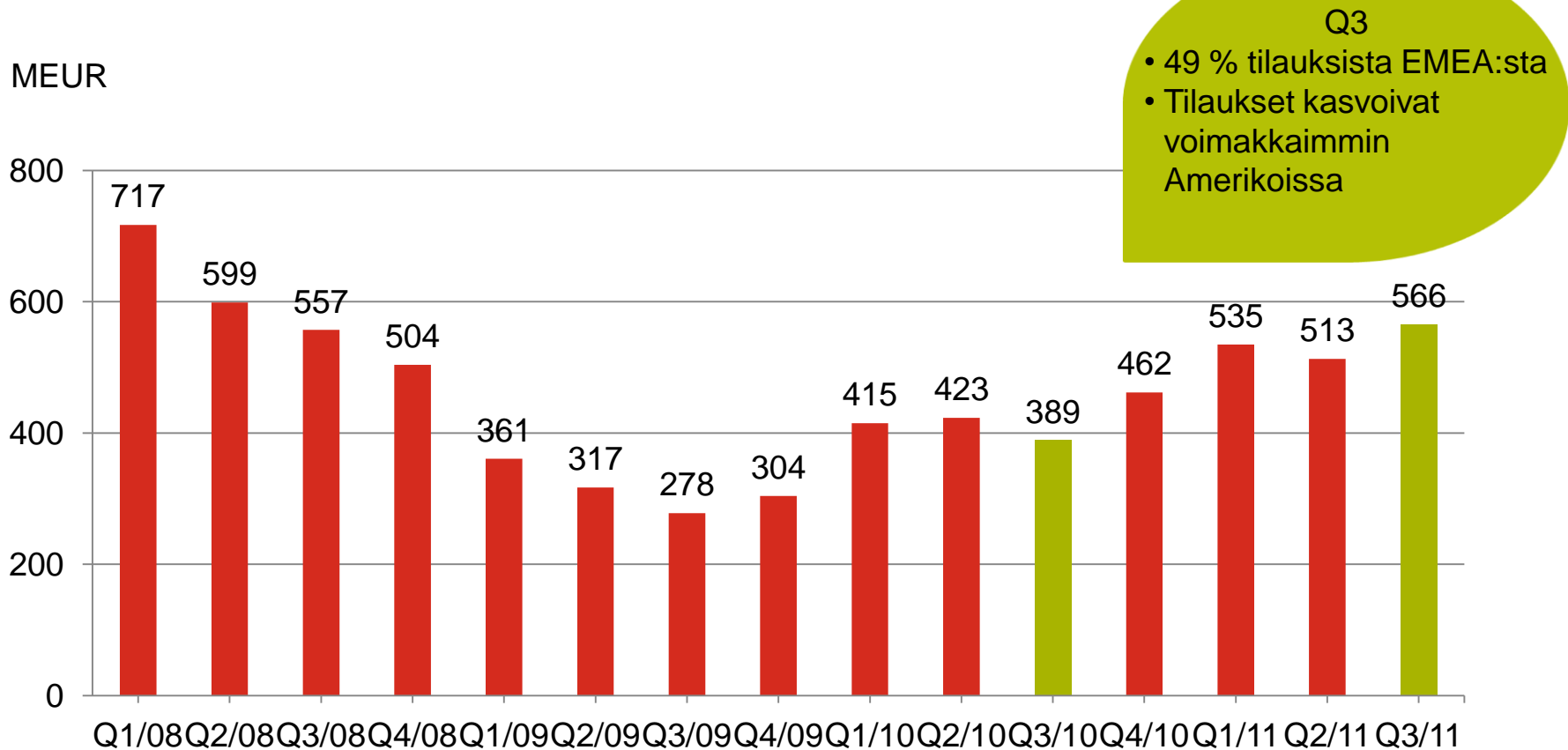
- Kuormankäsittelyn aktiviteetti oli hyvää päämarkkina-alueilla lukuunottamatta rakentamiseen liittyviä asiakassegmenttejä Yhdysvalloissa. Markkinoilla orastavia epävarmuuden merkkejä toimintaympäristön kehityksessä.
- Satamissa käsiteltävien konttien määrän kasvu vilkastutti satamissa käytettävien kontinkäsittelylaitteiden kysyntää. Q3:lla solmittiin useita satama-automaatiosopimuksia.
- Laivojen lastinkäsittelylaitteiden kysyntä jatkui edelleen hyvänä.
- Huoltopalveluiden markkinat kasvoivat kuormankäsittelyssä ja terminaaleissa. Laivojen lastinkäsittelylaitteiden huoltopalveluiden kysyntä elpyi hieman.



Avainluvut tammi–syyskuussa 2011

	Q3 2011	Q3 2010	Muutos	1-9/2011	1-9/2010	Muutos	2010
Saadut tilaukset, MEUR	811	683	19 %	2 391	2 013	19%	2 729
Tilaukanta, MEUR	2 349	2 395	-2 %	2 349	2 395	-2%	2 356
Liikevaihto, MEUR	753	635	19 %	2 310	1 828	26 %	2 575
Liikevoitto, MEUR	54,4	42,2		159,1	92,9		131,4
Liikevoitto, %	7,2	6,6		6,9	5,1		5,1
Liiketoiminnan rahavirta, MEUR	6,4	66,4		78,0	193,4		292,9
Korollinen nettovelka, MEUR	362	264		362	264		171
Osakekohtainen tulos, EUR	0,58	0,38		1,86	0,82		1,21

Q3: Industrial & Terminalin saadut tilaukset kasvoivat 45 % edellisen vuoden neljänneksestä

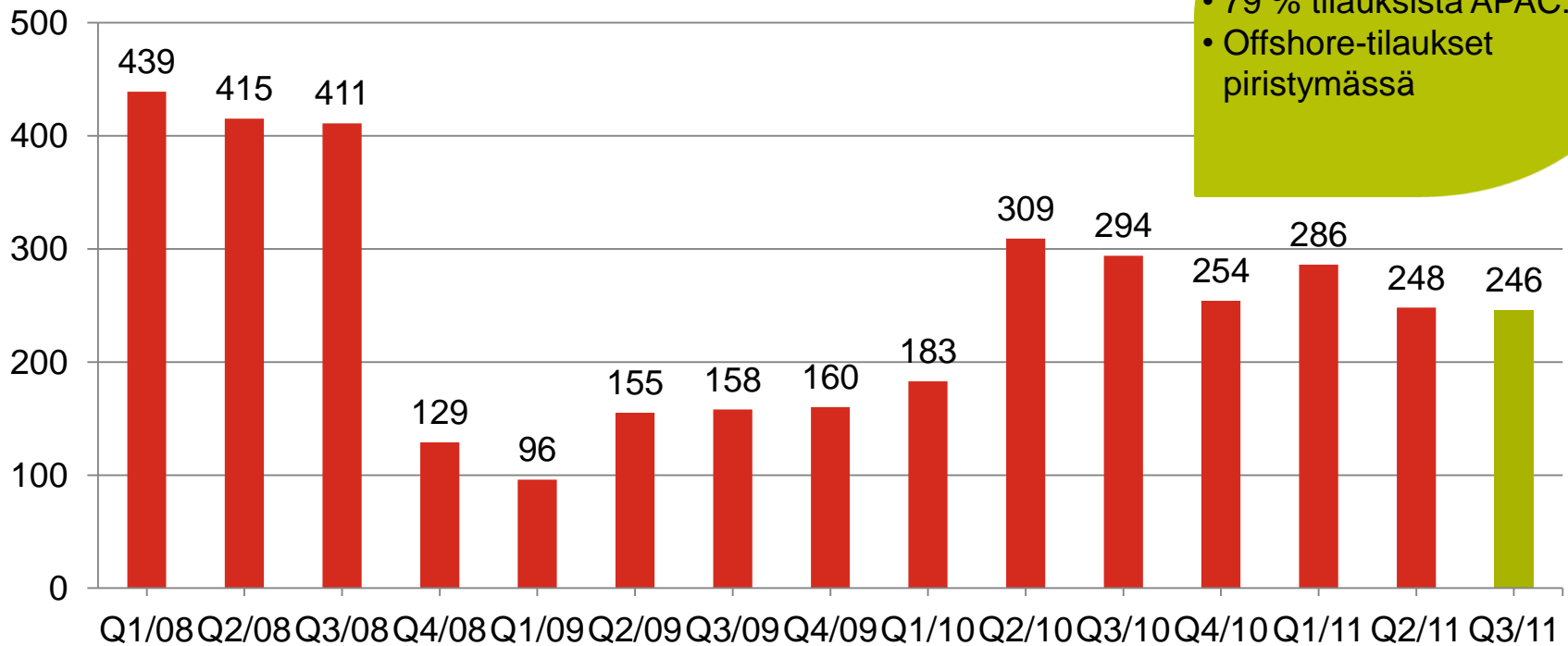


Korkea aktiviteetti terminaaliprojekteissa



Q3: Marinen saadut tilaukset hyvällä tasolla

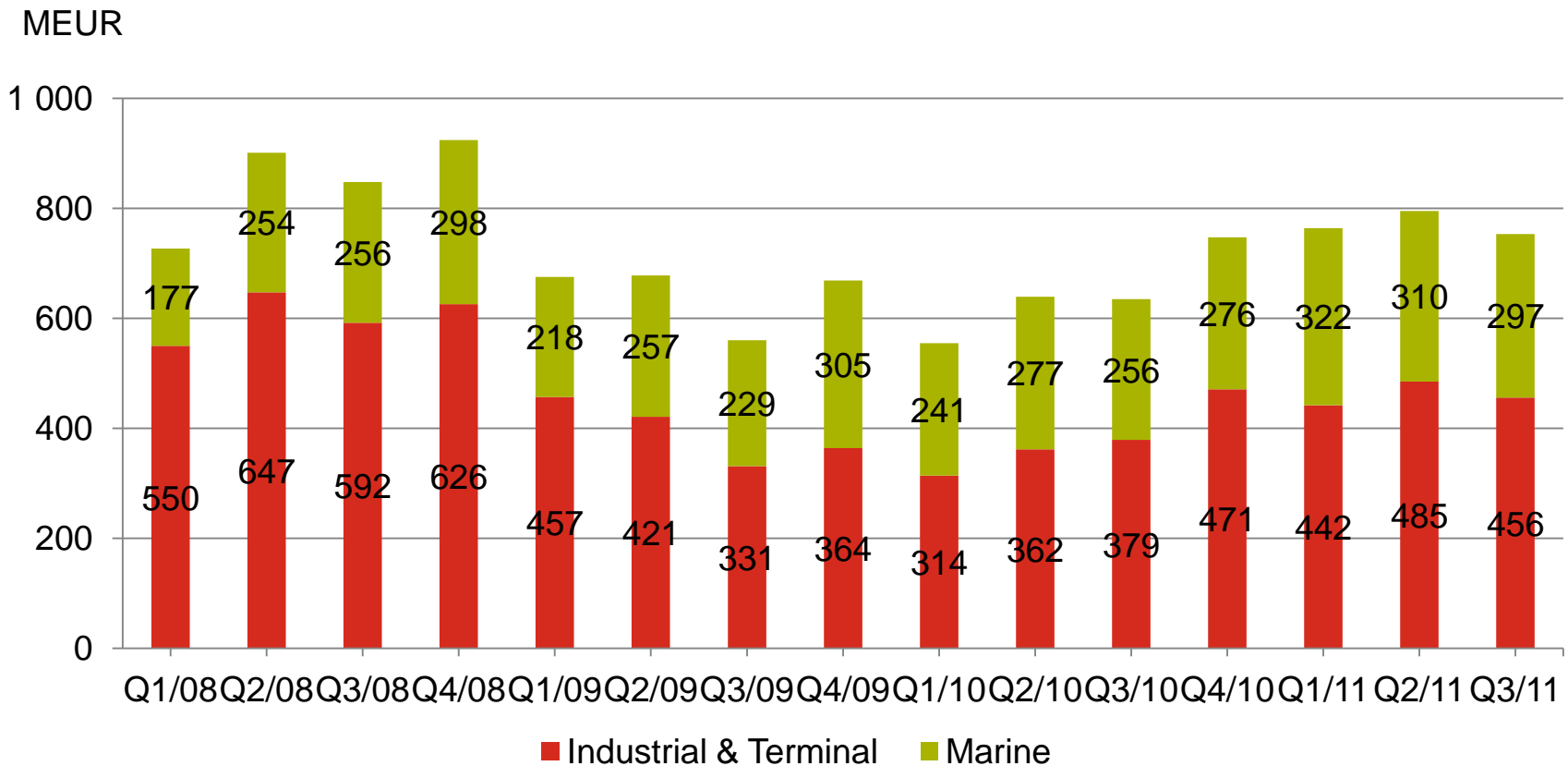
MEUR



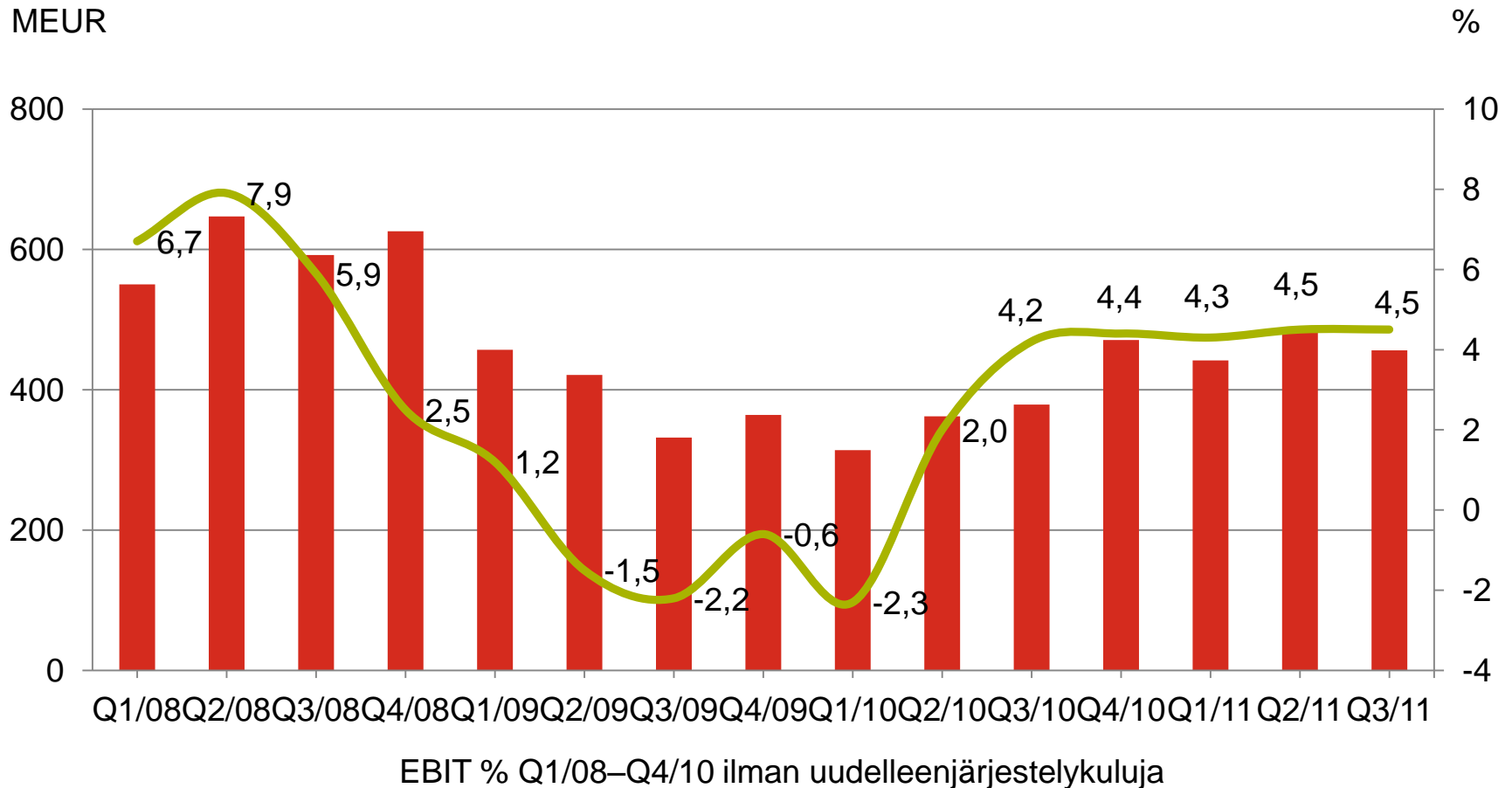
Q3

- 79 % tilauksista APAC:ista
- Offshore-tilaukset pirstymässä

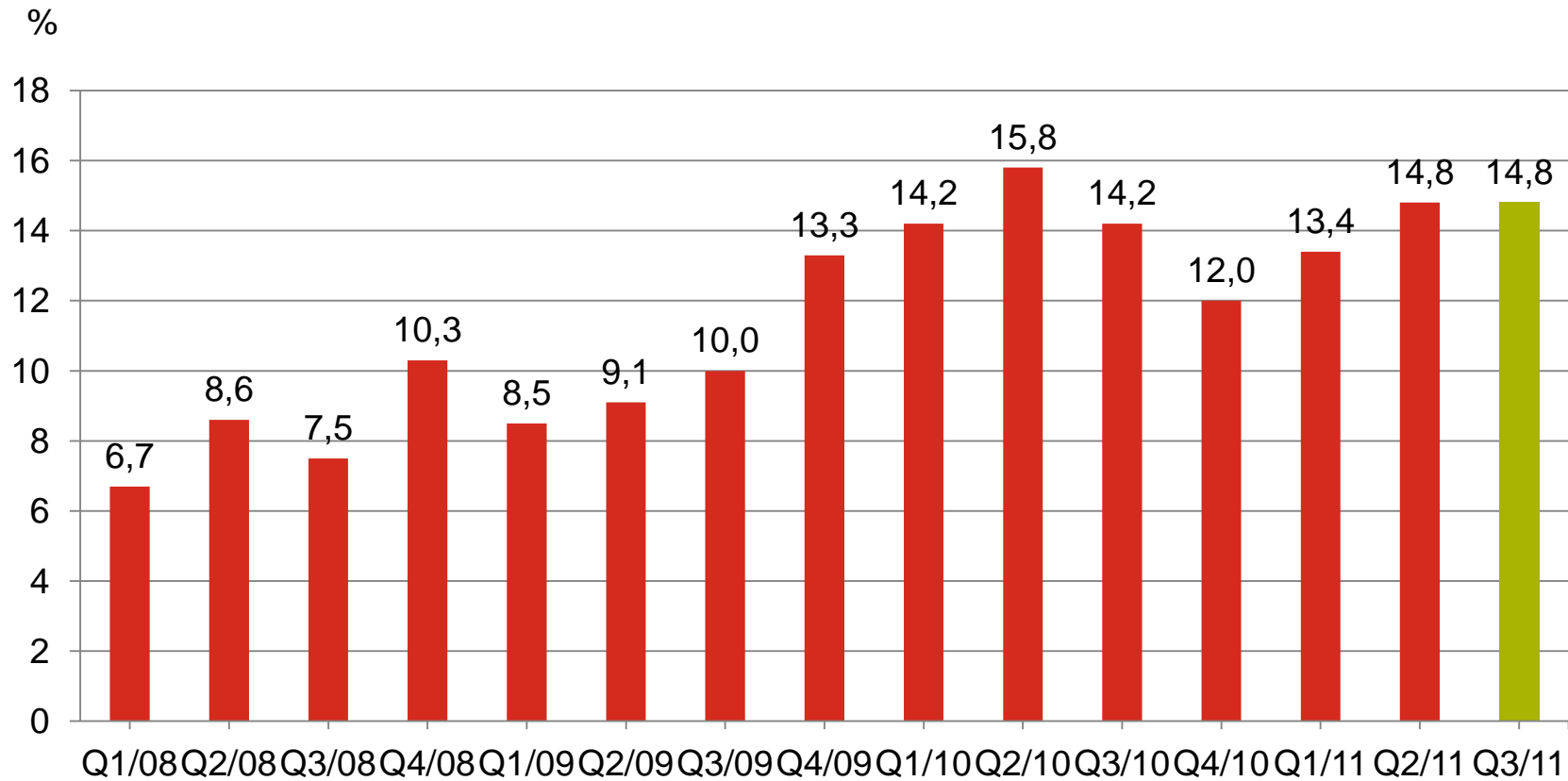
Q3: Liikevaihto kasvoi 19% edellisen vuoden neljänneksestä



Q3: Industrial & Terminalin kannattavuustaso säilyi alhaisemmasta liikevaihdosta huolimatta



Q3: Marinen kannattavuus jatkui erittäin vahvana



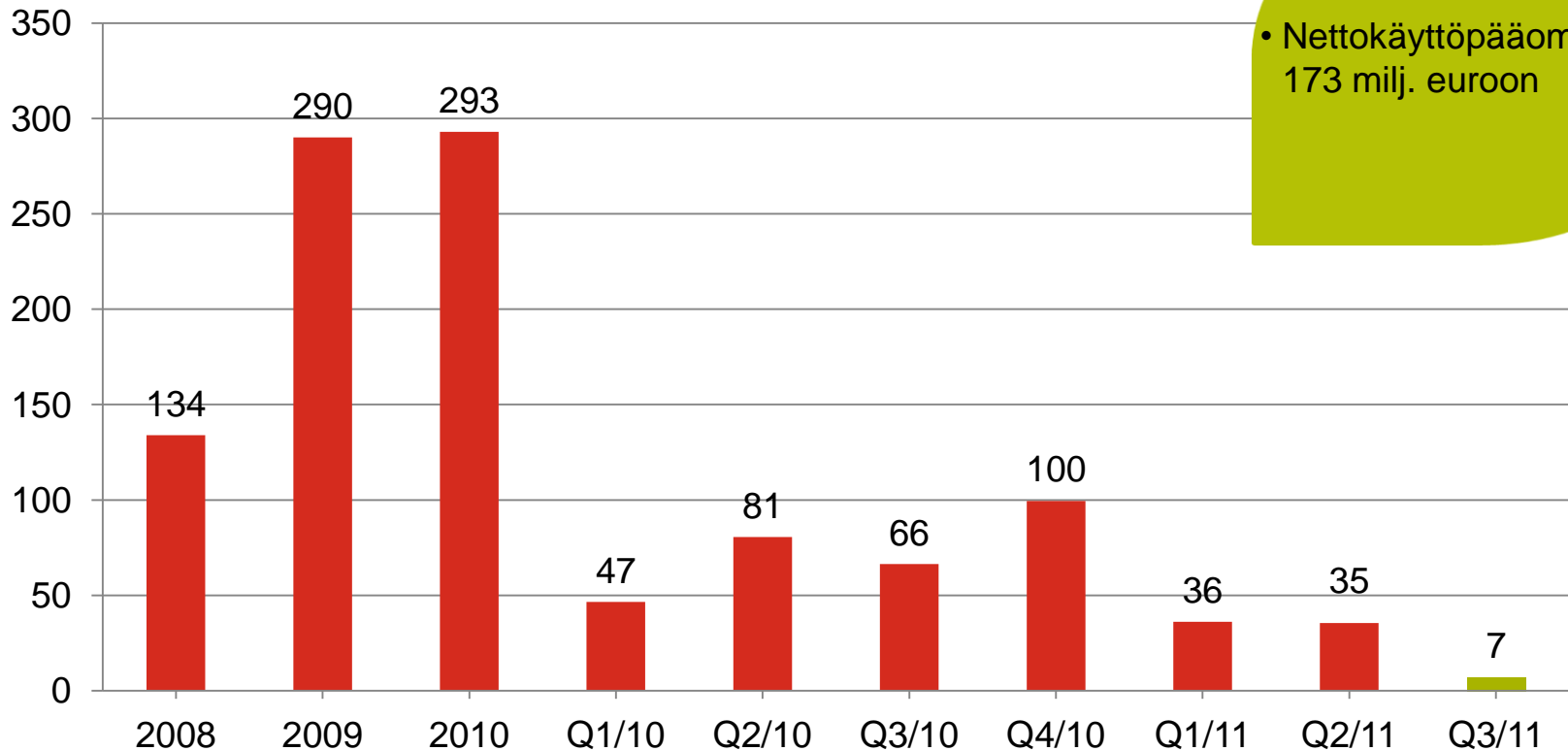
EBIT % Q1/08–Q4/10 ilman uudelleenjärjestelykuluja

Bruttokatteen kehitys



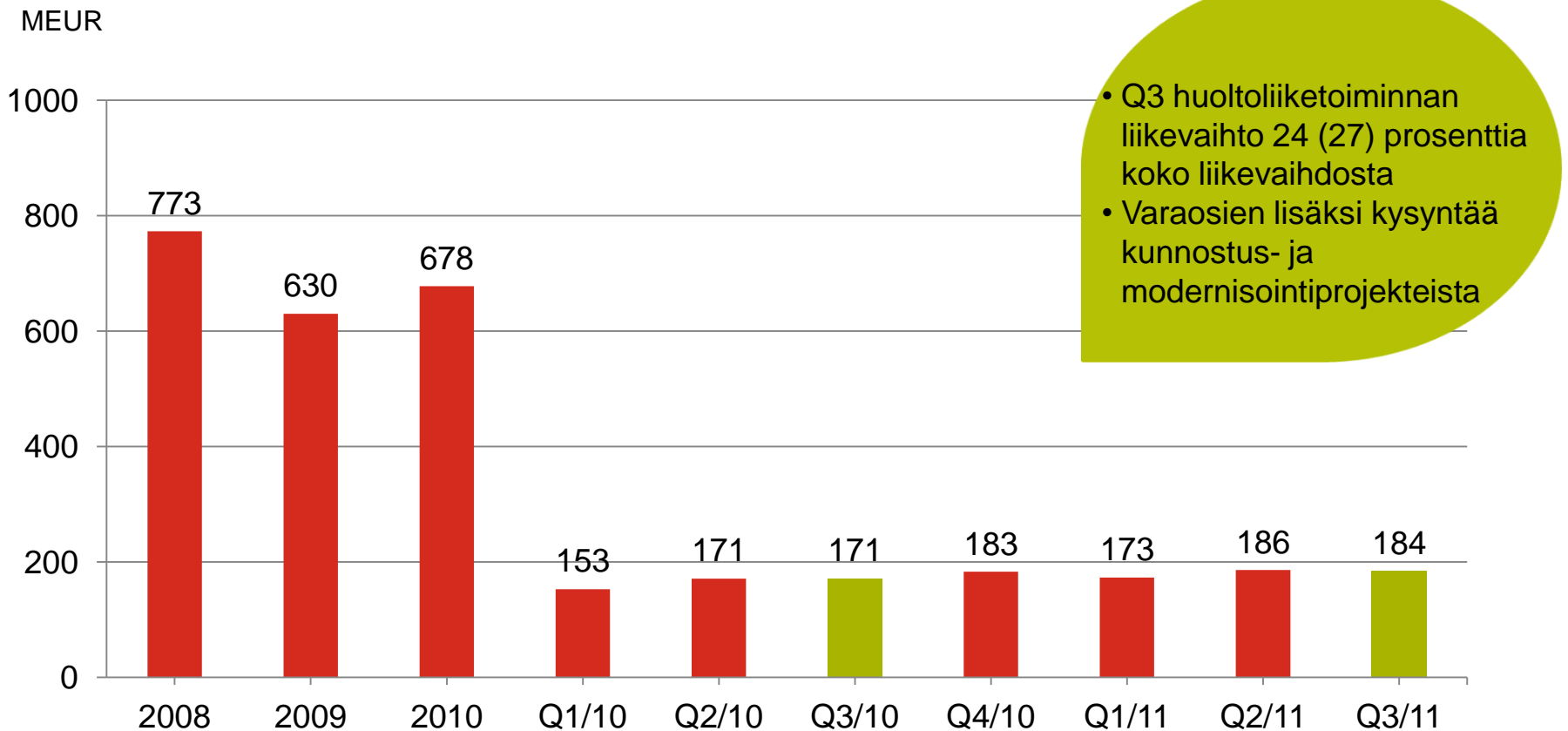
Liiketoiminnan rahavirta heijastaa Industrial & Terminalin kasvua

MEUR



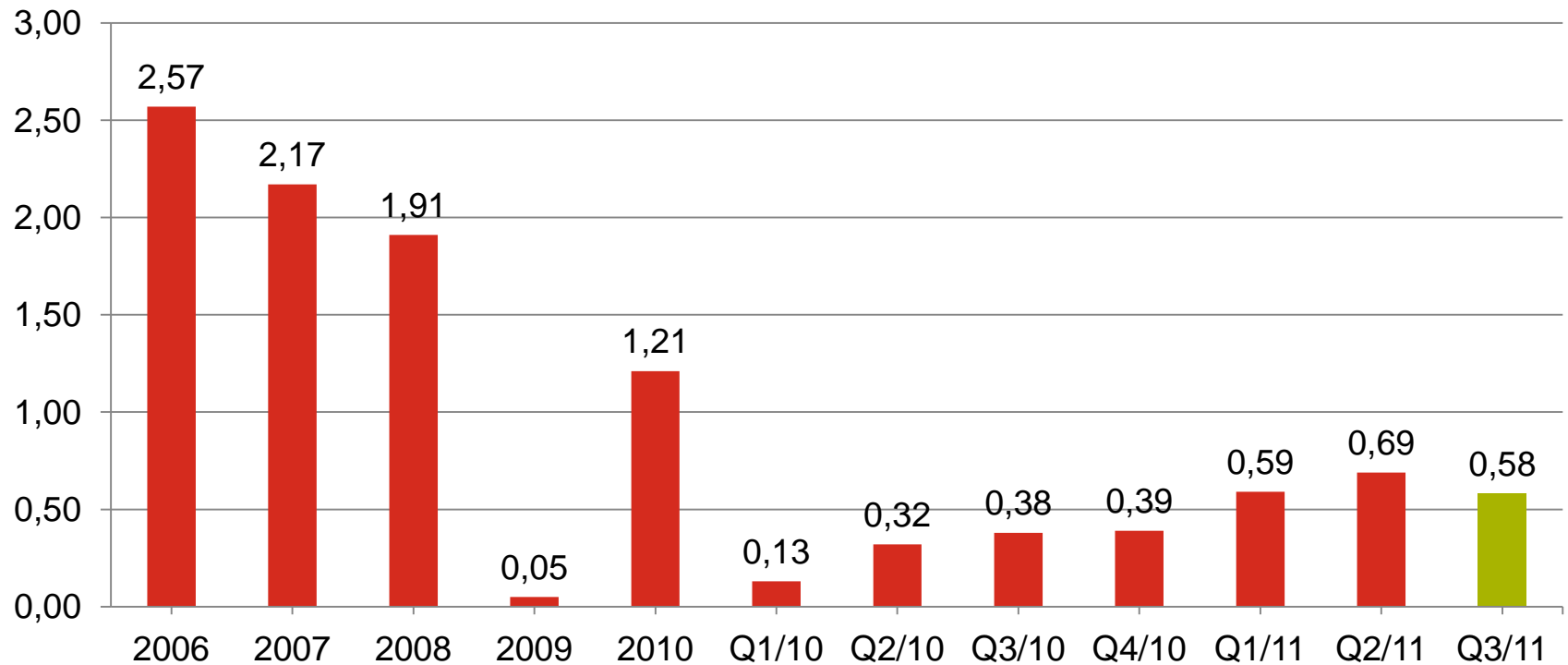
• Nettokäyttöpääoma nousi 173 milj. euroon

Huoltoliiketoiminnan liikevaihto kasvoi 7 % y-o-y



Osakekohtaisen tuloksen kehitys

EUR

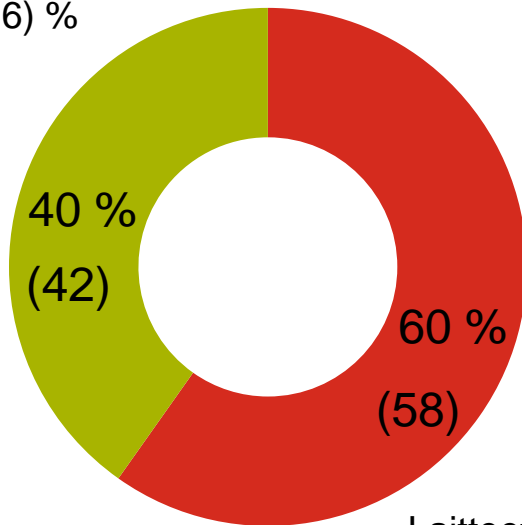


Laimentamaton osakekohtainen tulos

EMEA ja Aasia yhtä suuret liikevaihdoltaan

Liikevaihto raportointisegmenteittäin, 1-9/11, %

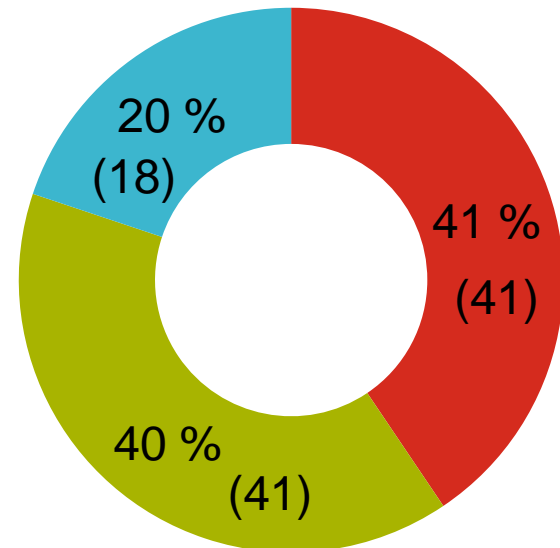
Laitteet 86 (84) %
Huolto 14 (16) %



Laitteet 70 (65) %
Huolto 30 (35) %

■ Marine ■ Industrial & Terminal

Liikevaihto markkina-alueittain, 1-9/11, %



■ Amerikat ■ APAC ■ EMEA

Strategiset painotukset 2011–2015



ASIAKKAAT

- Asiakstarpeiden parempi ymmärtäminen
- Panostus kiinnostaviin asiakassegmentteihin
- Päätös segmenteistä, joita kehitetään ja joista luovutaan



HUOLTOPALVELUT

- Varaosalogistiikka
- Alueelliset jakelukeskukset
- Ennakoivaan huoltoon eteneminen arvoketjussa
- Asiakkaan toimintojen ulkoistamisen tukeminen



KASVAVAT MARKKINAT

- Asema Kiinan markkinoilla
- Panostus muihin kasvumarkkinoihin: Intia, Brasilia, Venäjä ja Afrikka
- Yritysosotot, kumppanuudet, orgaaninen kasvu



INTERNAL CLARITY

- Yhteiset prosessit
- Tietojärjestelmien yhtenäistäminen
- Industrial & Terminal -organisaation jatkokehittäminen
- Yhteistyö

Uusi toimintamalli strategian toteuttamisen nopeuttamiseksi

- Fokuksen vahvistaminen
- Parempi läpinäkyvyys
- Raportointisegmentit 1.1.2012 alkaen:
 - Marine
 - Terminals
 - Load Handling
- Huoltoliiketoiminta jatkaa toimintansa yhtenäistämistä tukeakseen panostusta asiakassegmentteihin
- Regionat vastaavat myynnistä ja huollosta
- Organisaation keventäminen keskitetyissä tukitoiminnoissa ja keskitetyissä Supply-toiminnoissa



Näkymät

- Cargotecin vuoden 2011 liikevaihdon arvioidaan kasvavan noin 20 prosenttia tammi–syyskuun hyvän tilauskertymän ansiosta.
- Cargotecin liikevoittomarginaalin vuonna 2011 arvioidaan olevan noin 7 prosenttia.



we keep cargo on the move™